

State of Qatar

دولة قطر



وزارة التخطيط التنموي والإحصاء
Ministry of Development Planning and Statistics

النشرة السنوية للإحصاءات الحيوية
الزواج والطلاق
Vital Statistics, Annual Bulletin
Marriages and Divorces
2014

31th Issue
December 2015

العدد الحادي والثلاثون
ديسمبر ٢٠١٥

Preface

Vital Statistics is considered as one of the main pillars of population statistics. It can be obtained from vital registrations systems or from population surveys and censuses.

Through vital statistics (births, deaths, marriages and divorces) indicators on population growth rate and trend can be derived, as well as demographic behaviour of the society. These indicators can be used as indicatives for achieving short-term and long-term objectives as well as improving social and economic situations of the society.

The Ministry of Development Planning and Statistics has the pleasure to introduce this Annual Bulletin of Vital Statistics (Marriages and Divorces) for the year 2014, hoping that it would be of great interest for planners and researchers.

Dr. Saleh bin Mohamed Al-Nabit

Minster of Development Planning & Statistics

تقديم

تعتبر الإحصاءات الحيوية أحد الأركان الأساسية للإحصاءات السكانية التي يمكن الحصول عليها من أنظمة السجلات الحيوية أو من المسوحات والتعدادات السكانية .

من خلال الإحصاءات الحيوية (مواليد ووفيات - زواج وطلاق) يمكن التوصل إلى مؤشرات عن اتجاه النمو السكاني ومعدله كما يمكن التعرف على السلوك الديموغرافي للمجتمع بشكل عام . وتستخدم المؤشرات التي توفرها الإحصاءات الحيوية كمعالم لبلوغ الأهداف القريبة والبعيدة المدى ولتحسين الأوضاع الاجتماعية والاقتصادية لأفراد المجتمع كافة.

ويسر وزارة التخطيط التنموي والإحصاء أن تقدم هذه النشرة السنوية للإحصاءات الحيوية (الزواج والطلاق) لعام ٢٠١٤ آملة أن تكون ذات فائدة كبيرة للمخططين والباحثين .

د. صالح بن محمد النابت

وزير التخطيط التنموي والإحصاء

Contents

المحتويات

Tables	رقم الصفحة Page No.	رقم الجدول Table No.	الجدول
Preface			تقديم
Introduction			مقدمة
Contents			المحتويات
Definitions			تعريف
Indicators & vital rates			المؤشرات والمعدلات الحيوية
First section: Marriages			الباب الأول : الزواج
Registered marriages and divorces by husband's nationality (2005 - 2014)		1	عقود الزواج وإشهادات الطلاق المسجلة حسب جنسية الزوج (٢٠٠٥ - ٢٠١٤)
Not registered marriages and divorces by nationality (2009 - 2013)		2	عقود الزواج وإشهادات الطلاق لفاقي القيد حسب الجنسية (٢٠٠٩ - ٢٠١٣)
Average age at first marriage (2005 - 2014)		3	متوسط العمر عند أول زواج (٢٠٠٥ - ٢٠١٤)
Marriages and divorces crude rate per (1000) population (2005 - 2014)		4	معدلات الزواج والطلاق الخام لكل ألف من السكان (٢٠٠٥ - ٢٠١٤)
General marriage rate by nationality & gender per 1000 population (15 year and above) (2005 - 2014)		5	معدل الزواج العام حسب الجنسية والنوع لكل الف من السكان (١٥ سنة فأكثر) (٢٠٠٥ - ٢٠١٤)
Marriages by nationality and place of husband (2014)		6-1	عقود الزواج حسب جنسية ومكان إقامة الزوج (٢٠١٤)
Marriages by nationality and place of wife (2014)		6-2	عقود الزواج حسب جنسية ومكان إقامة الزوجة (٢٠١٤)
Marriages by nationality of husband, nationality of wife and month (2014)		7	عقود الزواج حسب جنسية الزوج والزوجة والشهر (٢٠١٤)
Marriages by nationality of wife and husband (2014)		8	عقود الزواج حسب جنسية الزوجة والزوج (٢٠١٤)
Marriages by husband age group and nationality (2014)		9	عقود الزواج حسب فئة عمر الزوج وجنسيته (٢٠١٤)
Marriages by wife age group and nationality (2014)		10	عقود الزواج حسب فئة عمر الزوجة وجنسيته (٢٠١٤)
Marriages by age group of wife and husband (Qataris) (2014)		11-1	عقود الزواج حسب فئة عمر الزوجة والزوج (قطريون) (٢٠١٤)
Marriages by age group of wife and husband (Non-Qataris) (2014)		11-2	عقود الزواج حسب فئة عمر الزوجة والزوج (غير قطريين) (٢٠١٤)
Marriages by age group of wife and husband (total) (2014)		11-3	عقود الزواج حسب فئة عمر الزوجة والزوج (المجموع) (٢٠١٤)
Marriages by number of wives and husband's age group (Qataris) (2014)		12-1	عقود الزواج حسب عدد الزوجات بالعصمة وفئة عمر الزوج (قطريون) (٢٠١٤)
Marriages by number of wives and husband's age group (Non-Qataris) (2014)		12-2	عقود الزواج حسب عدد الزوجات بالعصمة وفئة عمر الزوج (غير قطريين) (٢٠١٤)
Marriages by number of wives and husband's age group (total) (2014)		12-3	عقود الزواج حسب عدد الزوجات بالعصمة وفئة عمر الزوج (المجموع) (٢٠١٤)
Marriages by husband marital status and age group (Qataris) (2014)		13-1	عقود الزواج حسب الحالة الزوجية للزوج وفئة عمر الزوج (قطريون) (٢٠١٤)
Marriage by husband marital status and age group (Non-Qataris) (2014)		13-2	عقود الزواج حسب الحالة الزوجية للزوج وفئة عمر الزوج (غير قطريين) (٢٠١٤)
Marriage by husband marital status and age group (total) (2014)		13-3	عقود الزواج حسب الحالة الزوجية للزوج وفئة عمر الزوج (المجموع) (٢٠١٤)
Marriages by wife marital status and age group (Qataris) (2014)		14-1	عقود الزواج حسب الحالة الزوجية للزوجة وفئة عمرها (قطريات) (٢٠١٤)
Marriages by wife marital status and age group (Non-Qataris) (2014)		14-2	عقود الزواج حسب الحالة الزوجية للزوجة وفئة عمرها (غير قطريات) (٢٠١٤)

Contents

المحتويات

Tables	رقم الصفحة Page No.	رقم الجدول Table No.	الجدول
Marriages by wife marital status and age group (total) (2014)		14-3	عقود الزواج حسب الحالة الزوجية للزوجة وفئة عمرها (المجموع) (٢٠١٤)
First marriages of husband and wife by age (Qataris) (2014)		15-1	عقود الزواج الأول للزوج والزوجة حسب العمر (قطريون) (٢٠١٤)
First marriages of husband and wife by age (Non- Qataris) (2014)		15-2	عقود الزواج الأول للزوج والزوجة حسب العمر (غير قطريين) (٢٠١٤)
First marriages of husband and wife by age (total) (2014)		15-3	عقود الزواج الأول للزوج والزوجة حسب العمر (المجموع) (٢٠١٤)
Marriages by educational status of wife and husband (Qataris) (2014)		16-1	عقود الزواج حسب الحالة التعليمية للزوجة والزوج (قطريون) (٢٠١٤)
Marriages by educational status of wife and husband (Non-Qataris) (2014)		16-2	عقود الزواج حسب الحالة التعليمية للزوجة والزوج (غير قطريين) (٢٠١٤)
Marriages by educational status of wife and husband (total) (2014)		16-3	عقود الزواج حسب الحالة التعليمية للزوجة والزوج (المجموع) (٢٠١٤)
Marriages by wife and husband occupation (Qataris) (2014)		17-1	عقود الزواج حسب مهنة الزوجة والزوج (قطريون) (٢٠١٤)
Marriages by wife and husband occupation (Non-Qataris) (2014)		17-2	عقود الزواج حسب مهنة الزوجة والزوج (غير قطريين) (٢٠١٤)
Marriages by wife and husband occupation (total) (2014)		17-3	عقود الزواج حسب مهنة الزوجة والزوج (المجموع) (٢٠١٤)
Marriages for Qataris according to the relations, age group of wife and husband (relation from first class) (2014)		18-1	عقود الزواج للقطريين حسب صلة القرابة وفئة عمر الزوجة والزوج (قرابة من الدرجة الأولى) (٢٠١٤)
Marriages for Qataris according to the relations, age group of wife and husband (relation from second class) (2014)		18-2	عقود الزواج للقطريين حسب صلة القرابة وفئة عمر الزوجة والزوج (قرابة من الدرجة الثانية) (٢٠١٤)
Marriages for Qataris according to the relations, age group of wife and husband (no relation) (2014)		18-3	عقود الزواج للقطريين حسب صلة القرابة وفئة عمر الزوجة والزوج (لا توجد صلة قرابة) (٢٠١٤)
Marriages by number of husband's children & nationality of husband & wife		19	عقود الزواج حسب عدد أبناء الزوج وجنسية الزوج والزوجة
Marriages by number of wife's children & nationality of husband & wife		20	عقود الزواج حسب عدد أبناء الزوجة وجنسية الزوج والزوجة
Second section: Divorces			الباب الثاني : الطلاق
General divorces rate by nationality & gender per 1000 population(15 year and above) (2005 - 2014)		21	معدل الطلاق العام حسب الجنسية والجنس لكل الف من السكان (١٥ سنة فأكثر) (٢٠٠٥ - ٢٠١٤)
Divorces by nationality and place of husband (2014)		22-1	إشهادات الطلاق حسب جنسية ومكان إقامة الزوج (٢٠١٤)
Divorces by nationality and place of wife residence (2014)		22-2	إشهادات الطلاق حسب جنسية ومكان إقامة الزوجة (٢٠١٤)
Divorces by nationality of husband, nationality of wife and month (2014)		23	إشهادات الطلاق حسب جنسية الزوج والزوجة والشهر (٢٠١٤)
Divorces by type of divorce and nationality of husband (2014)		24	إشهادات الطلاق حسب نوع الطلاق وجنسية الزوج (٢٠١٤)
Divorces by type of divorce and age group of husband (Qataris) (2014)		25-1	إشهادات الطلاق حسب نوع الطلاق وفئة عمر الزوج (قطريون) (٢٠١٤)
Divorces by type of divorce and age group of husband (Non-Qataris) (2014)		25-2	إشهادات الطلاق حسب نوع الطلاق وفئة عمر الزوج (غير قطريين) (٢٠١٤)
Divorces by type of divorce and age group of husband (total) (2014)		25-3	إشهادات الطلاق حسب نوع الطلاق وفئة عمر الزوج (المجموع) (٢٠١٤)
Divorces by type of divorce and age group of wife (Qataris) (2014)		26-1	إشهادات الطلاق حسب نوع الطلاق وفئة عمر الزوجة (قطريات) (٢٠١٤)
Divorces by type of divorce and age group of wife (Non-Qataris) (2014)		26-2	إشهادات الطلاق حسب نوع الطلاق وفئة عمر الزوجة (غير قطريات) (٢٠١٤)

Contents

المحتويات

Tables	رقم الصفحة Page No.	رقم الجدول Table No.	الجدول
Divorces by type of divorce and age group of wife (total) (2014)		26-3	إشهادات الطلاق حسب نوع الطلاق وفئة عمر الزوجة (المجموع) (٢٠١٤)
Divorces by type, initiator and nationalities of husband and wife		27	إشهادات الطلاق حسب نوع الطلاق وطالب الطلاق وجنسية الزوج والزوجة
Divorces by type of divorce and duration of marriage of husband (Qataris) (2014)		28-1	إشهادات الطلاق حسب نوع الطلاق ومدة الحياة الزوجية للزوج (قطريون) (٢٠١٤)
Divorces by type of divorce and duration of marriage of husband (Non-Qataris) (2014)		28-2	إشهادات الطلاق حسب نوع الطلاق ومدة الحياة الزوجية للزوج (غير قطريين) (٢٠١٤)
Divorces by type of divorce and duration of marriage of husband (total) (2014)		28-3	إشهادات الطلاق حسب نوع الطلاق ومدة الحياة الزوجية للزوج (المجموع) (٢٠١٤)
Divorces by husband and wife, nationality, divorce initiators number and duration of marriage for husband		29	إشهادات الطلاق حسب جنسية الزوج والزوجة وعدد طالبي الطلاق ومدة الحياة الزوجية للزوج
Divorces by type of divorce and duration of marriage of wife (Qataris) (2014)		30-1	إشهادات الطلاق حسب نوع الطلاق ومدة الحياة الزوجية للزوجة (قطريات) (٢٠١٤)
Divorces by type of divorce and duration of marriage of wife (Non-Qataris) (2014)		30-2	إشهادات الطلاق حسب نوع الطلاق ومدة الحياة الزوجية للزوجة (غير قطريات) (٢٠١٤)
Divorces by type of divorce and duration of marriage of wife (total) (2014)		30-3	إشهادات الطلاق حسب نوع الطلاق ومدة الحياة الزوجية للزوجة (المجموع) (٢٠١٤)
Divorces by duration of marriage and age group of husband (Qataris) (2014)		31-1	إشهادات الطلاق حسب مدة الحياة الزوجية وفئة عمر الزوج (قطريون) (٢٠١٤)
Divorces by duration of marriage and age group of husband (Non-Qataris) (2014)		31-2	إشهادات الطلاق حسب مدة الحياة الزوجية وفئة عمر الزوج (غير قطريين) (٢٠١٤)
Divorces by duration of marriage and age group of husband (total) (2014)		31-3	إشهادات الطلاق حسب مدة الحياة الزوجية وفئة عمر الزوج (المجموع) (٢٠١٤)
Divorces by duration of marriage and age group of wife (Qataris) (2014)		32-1	إشهادات الطلاق حسب مدة الحياة الزوجية وفئة عمر الزوجة (قطريات) (٢٠١٤)
Divorces by duration of marriage and age group of wife (Non-Qataris) (2014)		32-2	إشهادات الطلاق حسب مدة الحياة الزوجية وفئة عمر الزوجة (غير قطريات) (٢٠١٤)
Divorces by duration of marriage and age group of wife (total) (2014)		32-3	إشهادات الطلاق حسب مدة الحياة الزوجية وفئة عمر الزوجة (المجموع) (٢٠١٤)
Divorces by age group of wife and husband (Qataris) (2014)		33-1	إشهادات الطلاق حسب فئة عمر الزوجة والزوج (قطريون) (٢٠١٤)
Divorces by age group of wife and husband (Non-Qataris) (2014)		33-2	إشهادات الطلاق حسب فئة عمر الزوجة والزوج (غير قطريين) (٢٠١٤)
Divorces by age group of wife and husband (total) (2014)		33-3	إشهادات الطلاق حسب فئة عمر الزوجة والزوج (المجموع) (٢٠١٤)
Divorces by husband age group and nationality (2014)		34	إشهادات الطلاق حسب فئة عمر الزوج وجنسيته (٢٠١٤)
Divorces by wife age group and nationality (2014)		35	إشهادات الطلاق حسب فئة عمر الزوجة وجنسيته (٢٠١٤)
Divorces by nationality of wife and husband (2014)		36	إشهادات الطلاق حسب جنسية الزوجة والزوج (٢٠١٤)
Divorces by number of wives and nationality of husband and his age group (2014)		37	إشهادات الطلاق حسب عدد الزوجات الباقيات بالعصمة وجنسية الزوج وفئة عمره (٢٠١٤)
Divorces by educational status of wife and husband (Qataris) (2014)		38-1	إشهادات الطلاق حسب الحالة التعليمية للزوجة والزوج (قطريون) (٢٠١٤)
Divorces by educational status of wife and husband (Non-Qataris) (2014)		38-2	إشهادات الطلاق حسب الحالة التعليمية للزوجة والزوج (غير قطريين) (٢٠١٤)
Divorces by educational status of wife and husband (total) (2014)		38-3	إشهادات الطلاق حسب الحالة التعليمية للزوجة والزوج (المجموع) (٢٠١٤)
Divorces by educational status of wife and her age group (Qataris) (2014)		39-1	إشهادات الطلاق حسب الحالة التعليمية للزوجة وفئة عمرها (قطريات) (٢٠١٤)
Divorces by educational status of wife and her age group (Non-Qataris) (2014)		39-2	إشهادات الطلاق حسب الحالة التعليمية للزوجة وفئة عمرها (غير قطريات) (٢٠١٤)

Contents

المحتويات

Tables	رقم الصفحة Page No.	رقم الجدول Table No.	الجداول
Divorces by educational status of wife and her age group (total) (2014)		39-3	إشهادات الطلاق حسب الحالة التعليمية للزوجة وفئة عمرها (المجموع) (٢٠١٤)
Divorces by occupation of wife and husband (Qataris) (2014)		40-1	إشهادات الطلاق حسب مهنة الزوجة والزوج (قطريون) (٢٠١٤)
Divorces by occupation of wife and husband (Non-Qataris) (2014)		40-2	إشهادات الطلاق حسب مهنة الزوجة والزوج (غير قطريين) (٢٠١٤)
Divorces by occupation of wife and husband (total) (2014)		40-3	إشهادات الطلاق حسب مهنة الزوجة والزوج (المجموع) (٢٠١٤)
Divorces of qatari according to relation and age group of wife and husband (relation of first class) (2014)		41-1	إشهادات الطلاق للقطريين حسب صلة القرابة وفئة عمر الزوج والزوجة (القرابة من الدرجة الأولى) (٢٠١٤)
Divorces of qatari according to relation and age group of wife and husband (relation of second class) (2014)		41-2	إشهادات الطلاق للقطريين حسب صلة القرابة وفئة عمر الزوج والزوجة (القرابة من الدرجة الثانية) (٢٠١٤)
Divorces of qatari according to relation and age group of wife and husband (no relation) (2014)		41-3	إشهادات الطلاق للقطريين حسب صلة القرابة وفئة عمر الزوج والزوجة (لا توجد صلة قرابة) (٢٠١٤)
Number of children of divorcee by age group of husband and wife (Qataris) (2014)		42-1	عدد الأبناء للمطلقة حسب فئة عمر الزوج والزوجة (قطريون) (٢٠١٤)
Number of children of divorcee by age group of husband and wife (Non-Qataris) (2014)		42-2	عدد الأبناء للمطلقة حسب فئة عمر الزوج والزوجة (غير قطريين) (٢٠١٤)
Number of children of divorcee by age group of husband and wife (total) (2014)		42-3	عدد الأبناء للمطلقة حسب فئة عمر الزوج والزوجة (المجموع) (٢٠١٤)
Divorces by number of children and age group of wife (Qataris) (2014)		43-1	إشهادات الطلاق حسب عدد الأبناء وفئة عمر الزوجة (قطريات) (٢٠١٤)
Divorces by number of children and age group of wife (Non-Qataris) (2014)		43-2	إشهادات الطلاق حسب عدد الأبناء وفئة عمر الزوجة (غير قطريات) (٢٠١٤)
Divorces by number of children and age group of wife (total) (2014)		43-3	إشهادات الطلاق حسب عدد الأبناء وفئة عمر الزوجة (المجموع) (٢٠١٤)
Divorces by number of wife's children & nationality of husband & wife		44	إشهادات الطلاق حسب عدد أبناء الزوجة وجنسية الزوج والزوجة
Divorces by nationality of husband, wife & number of wife's children and duration of marriage for husband		45	إشهادات الطلاق حسب جنسية الزوج والزوجة وعدد أبناء الزوجة ومدة الحياة الزوجية للزوج
No. of children of the divorcee from current husbands by wife nationality		46	عدد الأبناء للمطلقة من الزوج الحالي حسب جنسية الزوجة
No. of children of the divorcee from previous husbands by wife nationality		47	عدد الأبناء للمطلقة من الأزواج السابقين حسب جنسية الزوجة
Appendixes:			ملاحق
1. Marriages listing form		--	١ - كشف عقود زواج
2. Divorces listing form		--	٢ - كشف إشهادات الطلاق

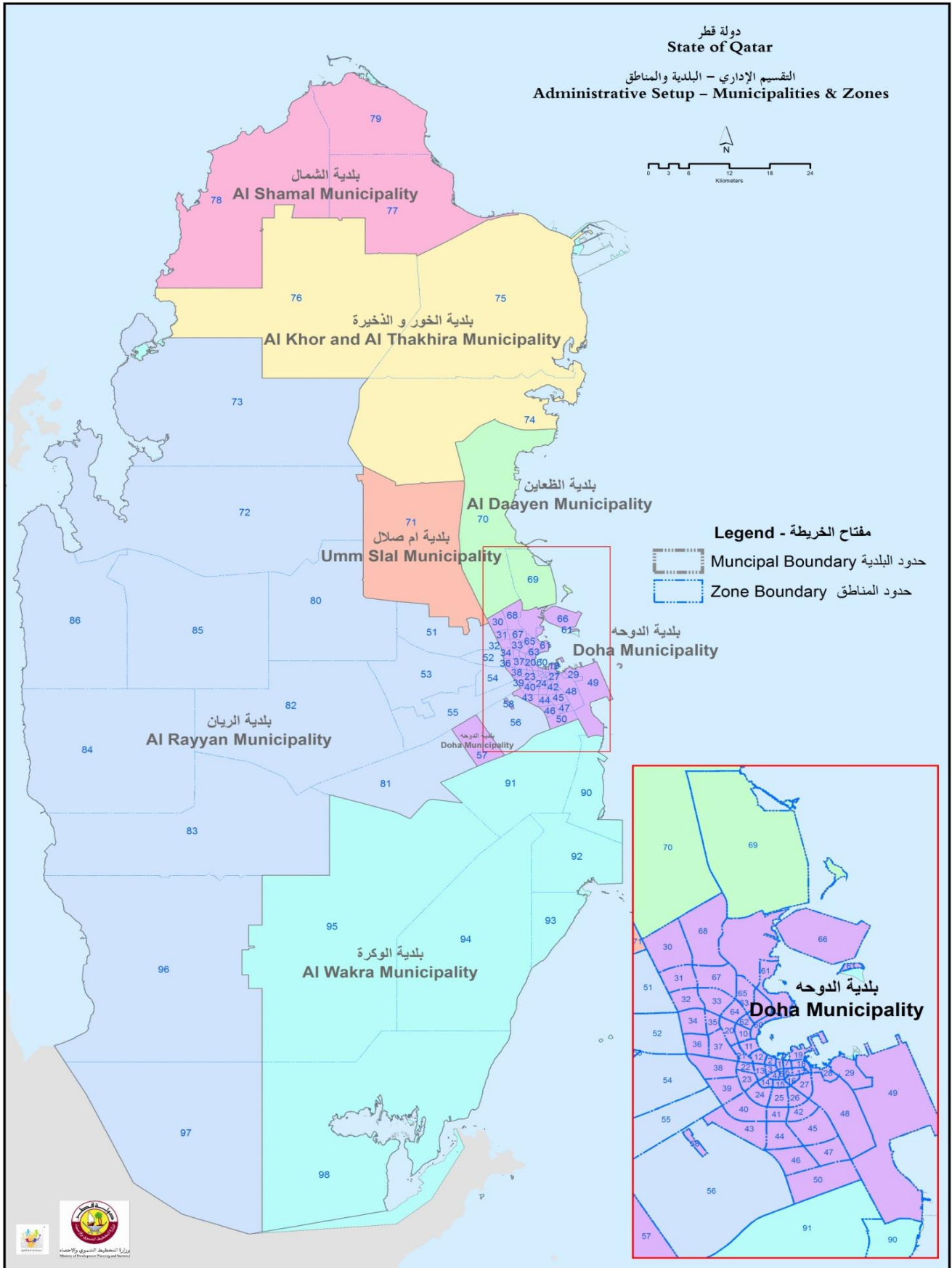
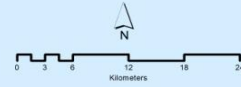
CONTENTS OF GRAPHS

فهرس الرسوم البيانية

Graph	رقم الصفحة Page No.	رقم الشكل Graph No.	الشكل
Registered marriages & divorces (2005 - 2014)		1	عقود الزواج وإشهادات الطلاق - المسجلة حسب جنسية الزوج (٢٠١٤ - ٢٠٠٥)
Average age at first marriage (Qataris) (2005 - 2014)		2	متوسط العمر عن أول زواج (قطريون) (٢٠١٤ - ٢٠٠٥)
Marriages and divorces crude rate (2005 - 2014)		3	معدلات الزواج والطلاق الخام (٢٠١٤ - ٢٠٠٥)
Marriages by general rate (2005 - 2014)		4	معدل الزواج العام (٢٠١٤ - ٢٠٠٥)
Marriages by nationality of husband, nationality of wife and place of husband & wife residence (2014)		5	عقود الزواج حسب جنسية الزوج والزوجة ومكان إقامة الزوج والزوجة (٢٠١٤)
Marriages by nationality of husband (2014)		6	عقود الزواج المسجلة حسب جنسية الزوج (٢٠١٤)
Marriages by educational status of wife and husband (2014)		7	عقود الزواج المسجلة حسب الحالة التعليمية للزوجة و الزوج (٢٠١٤)
Marriages by wife and husband occupation (2014)		8	عقود الزواج المسجلة حسب مهنة الزوجة والزوج (٢٠١٤)
Marriages by number of wife's children & nationality of husband & wife (2014)		9	عقود الزواج حسب عدد أبناء الزوجة و جنسية الزوج والزوجة (٢٠١٤)
Divorces by general rate (2005 - 2014)		10	معدل الطلاق العام (٢٠١٤ - ٢٠٠٥)
Divorces by nationality of husband, nationality of wife and place of husband & wife residence (2014)		11	إشهادات الطلاق حسب جنسية الزوج والزوجة ومكان إقامة الزوج والزوجة (٢٠١٤)
Divorces by nationality of husband and month (2014)		12	إشهادات الطلاق حسب جنسية الزوج والشهر (٢٠١٤)
Divorces by type of divorce (2014) (Qataris)		13	إشهادات الطلاق حسب نوع الطلاق (٢٠١٤) (قطريون)
Divorces by nationality of husband (2014)		14	إشهادات الطلاق حسب جنسية الزوج (٢٠١٤)
Divorces by nationality of wife and husband (2014)		15	إشهادات الطلاق حسب جنسية الزوجة والزوج (٢٠١٤)
Divorces by educational status of wife and husband (2014)		16	إشهادات الطلاق حسب الحالة التعليمية للزوجة و الزوج (٢٠١٤)
Divorces by occupation of wife and husband (2014)		17	إشهادات الطلاق حسب مهنة الزوجة والزوج (٢٠١٤)
Divorces of Qatari according to relation and age group of wife and husband (relation of first class) (2014)		18	إشهادات الطلاق للقطريين حسب صلة القرابة وفئة عمر الزوج والزوجة (القرابة من الدرجة الأولى) (٢٠١٤)
Divorces of Qatari according to relation and age group of wife and husband (relation of second class) (2014)		19	إشهادات الطلاق للقطريين حسب صلة القرابة وفئة عمر الزوج والزوجة (القرابة من الدرجة الثانية) (٢٠١٤)
Divorces of Qatari according to relation and age group of wife and husband (no relation) (2014)		20	إشهادات الطلاق للقطريين حسب صلة القرابة وفئة عمر الزوج والزوجة (لا توجد صلة قرابة) (٢٠١٤)
Number of children of divorcee by age group of husband and wife (Qataris) (2014)		21	عدد الأبناء للمطلقة حسب فئة عمر الزوج والزوجة (قطريون) (٢٠١٤)
Number of children of divorcee by age group of husband and wife (Non-Qataris) (2014)		22	عدد الأبناء للمطلقة حسب فئة عمر الزوج والزوجة (غير قطريين) (٢٠١٤)
Number of children of divorcee by age group of husband and wife (total) (2014)		23	عدد الأبناء للمطلقة حسب فئة عمر الزوج والزوجة (المجموع) (٢٠١٤)
Divorces by number of wife's children & nationality of husband & wife (2014)		24	إشهادات الطلاق حسب عدد أبناء الزوجة و جنسية الزوج والزوجة (٢٠١٤)

دولة قطر
State of Qatar

التقسيم الإداري - البلدية والمناطق
Administrative Setup - Municipalities & Zones



مفتاح الخريطة - Legend

- Municipal Boundary حدود البلدية
- Zone Boundary حدود المناطق

Introduction

مُتَكَلِّمَةٌ

The data presented in this bulletin is a result of cooperation between the Ministry of Development Planning and Statistics and Supreme Judiciary Council as per the agreed variables displayed in the annexes.

The Ministry of Development Planning and Statistics and Supreme Judiciary Council launched the electronic linkup of their databases to strengthen partnership and achieve a quantum leap in data exchange. This step will lead to timely coordination and accuracy of data produced by both parties.

The data cover cases of Muslims' marriages and divorces that took place and registered in the State of Qatar.

البيانات الواردة في هذه النشرة هي حصيلّة التعاون بين وزارة التخطيط التنموي والإحصاء وبين المجلس الأعلى للقضاء وفقاً للمتغيرات المتفق عليها والمنشورة في الملاحق.

وقد تم تنفيذ الربط الإلكتروني لقواعد البيانات بين وزارة التخطيط التنموي والإحصاء وبين المجلس الأعلى للقضاء بهدف تعزيز الشراكة بينهما وتحقيق نقلة نوعية في مجال تبادل البيانات وهذه الخطوة ستعمل على تماثل البيانات بين الجهتين والسرعة في الإنجاز.

وبالنسبة للشمول فإن هذه البيانات تغطي أحداث الزواج والطلاق للمسلمين التي تمت وسجلت في دولة قطر.

Definitions

This bulletin contains a number of terminologies. Underneath are brief definitions for each:

1 - Marriage

Is the legal union of opposite sex i.e. husband and wife. The legality of this union is recognized by islamic laws. Marriage is the foundation of family which forms its legal identity.

Marriage was classified according to relation as follows:

1. **First class relationship** for marriages of cousins.
2. **Second class relationship** for any marriage of relatives other than those in (1) e.g. marriage from tribe.
3. **No relationship** when there is no blood relation between husband and wife

2 - Divorce

Is the final legal dissolution of marriage i.e. the seperation of husband and wife and confers on the parties the right to remarriage on special conditions. The types of divorce according to Islamic law is as follows:

1. **Smaller BA'AN** : It is a "simple divorce" imposed upon a wife for the first time or second time after complete the period of (Elida) and also wife who has not yet been sexually communicated with.
2. **RAJEE** : It is a "Revocable Divorce" for the first or second time which can be imposed upon a wife who has been sexually communicated with.

تعريف

اشتملت هذه النشرة على عدد من المصطلحات فيما يلي نعرض تعريفاً مختصراً لكل منها :-

١ - الزواج

هو الارتباط الشرعي والقانوني بين الزوج والزوجة . وشرعية هذا الزواج تحكمه القوانين الإسلامية وهو الظاهرة التي تنشئ الاسرة وتتهيء لها الوضع القانوني .

يصنف الزواج حسب درجة القرابة على النحو التالي :

- ١ . قرابة من الدرجة الأولى ويعني زواج أبناء العم /العمة - الخال/ الخالة .
- ٢ . قرابة من الدرجة الثانية وتعني زواج من اقارب آخرون غير ما ذكر في (١) مثل أبناء القبيلة .
- ٣ . لا قرابة وتعني عدم وجود صلة قرابه بين الزوج والزوجة .

٢ - الطلاق

وهو الصيغة التي ينتهي بموجبها عقد الزواج بطريقة شرعية بين الطرفين أي الزوج والزوجة الذين يحق لهما إعادة الزواج تحت شروط معينة . وفقاً للشرعية الإسلامية هناك أربعة أنواع من الطلاق نوردتها فيما يلي :-

- ١ . بينونة صغرى وهو أن يتم الطلاق الأول أو الثاني بعد إنتهاء العدة بالزوجة المدخول بها أو قبل الدخول بالزوجة .
- ٢ . طلاق رجعي وهو الطلاق الذى يقع على الزوجة المدخول بها وغير مكمل للثلاث .

3. **KHULAA** : Termination of the marriage contract by mutual consent of the couple, with the wording of "Khulaa", against a lump sum paid by the wife, and considered annulment. The woman is not required to be in purity state
4. **GREATER BA'AN** : It is a "complex divorce" for a third time and preceded by two divorces. The divorcer can not remarry his divorcee unless she properly and legally married to another man and then divorced legally from him.

٣. الخلع وهو حلّ عقد الزواج بتراضي الزوجين بلفظ الخلع، أو ما في معناه على بدل تبذله الزوجة، ولا يشترط أن يكون في حالة طهر المرأة، ويكون فسخاً.

٤. بينونة كبرى وهو الطلاق المكمل للثلاث أي المسبوق بطلاقين ولا يحق للمطلق إعادة مطلقته إلا بعد زواجها من شخص آخر زواجاً شرعياً صحيحاً ثم الطلاق منه .

3 - Non-registered

Non-registered are the married and divorced people who were recorded in the registers of the Judiciary Supreme Council after the publication of the Annual Bulletin of Marriage and Divorce for the same year.

٣ - فاقدو القيد

فاقدو القيد هم المتزوجون والمطلقون الذين تم قيدهم في سجلات المجلس الاعلى للقضاء في تاريخ لاحق وبعد صدور النشرة السنوية للزواج والطلاق لنفس العام.

4 - Municipality

Means place of husband & wife resident.

٤ - البلدية

المقصود بالبلدية هو مكان إقامة الزوج والزوجة

INDICATORS & VITAL RATES

المؤشرات والمعدلات الحيوية

First: Marriage Rates

أولاً : معدلات الزواج

1- Crude Marriage Rate (CMR) :

The average number of marriages per 1000 mid-year population at a certain area in a specific year.

١- معدل الزواج الخام :

هو متوسط عدد الزيجات لكل ألف من السكان في منتصف السنة في منطقة معينة خلال سنة معينة.

$$CMR = \frac{M}{P} \times 1000$$

Where :

حيث

M: Total number of marriages in a certain area in specific year

M : هو إجمالي عدد الزيجات في منطقة معينة خلال سنة معينة.

P : Population at mid-year

P : عدد السكان في منتصف العام

2- General Marriage Rate :

It has the same numerator of the CMR, but the denominator here is restricted to the population aged 15 years and above.

٢- معدل الزواج العام :

هو مناظر معدل الزواج الخام إلا أن المقام يقتصر على السكان في العمر ١٥ سنة فأكثر

$$GMR = \frac{M}{P_{15t}} \times 1000$$

3- Average age at first marriage:

It is the weighted average of age taking number of those getting married as weights and multiplied by corresponding age. The summation of the results are divided by summation of weight.

٣- متوسط العمر عند الزواج الأول :

وهو المتوسط المرجح للأعمار مع حساب عدد المتقدمين للزواج كأوزان وتضرب الأعمار × الأوزان ويجمع حاصل الضرب ويقسم على مجموع الأوزان

Second: Divorce Rates

ثانياً : معدلات الطلاق

1- Crude Divorce Rate (CDR) :

The average number of divorces per 1000 mid-year population.

١- معدل الطلاق الخام :

هو متوسط عدد حالات الطلاق لكل ألف من السكان في منتصف العام

It is calculated as follows:

ويحسب كما يلي:

$$CDR = \frac{Div}{P} \times 1000$$

2- General Divorce Rate (CDR) :

This has the same numerator of the CDR, but the denominator here is restricted to the population 15 years and above.

٢- معدل الطلاق العام :

وهو يناظر معدل الطلاق الخام إلا أن المقام هنا يقتصر على السكان في الأعمار ١٥ سنة فأكثر

It is calculated as follows:

ويحسب كما يلي:

$$CDR = \frac{Div}{P_{15t}} \times 1000$$

الباب الأول : الزواج

**FIRST SECTION:
MARRIAGES**



وزارة التخطيط التنموي والإحصاء
Ministry of Development Planning and Statistics

عقود الزواج وإشهادات الطلاق المسجلة حسب جنسية الزوج
REGISTERED MARRIAGES AND DIVORCES BY HUSBAND'S NATIONALITY
2005 - 2014

Table No. (1)

جدول رقم (١)

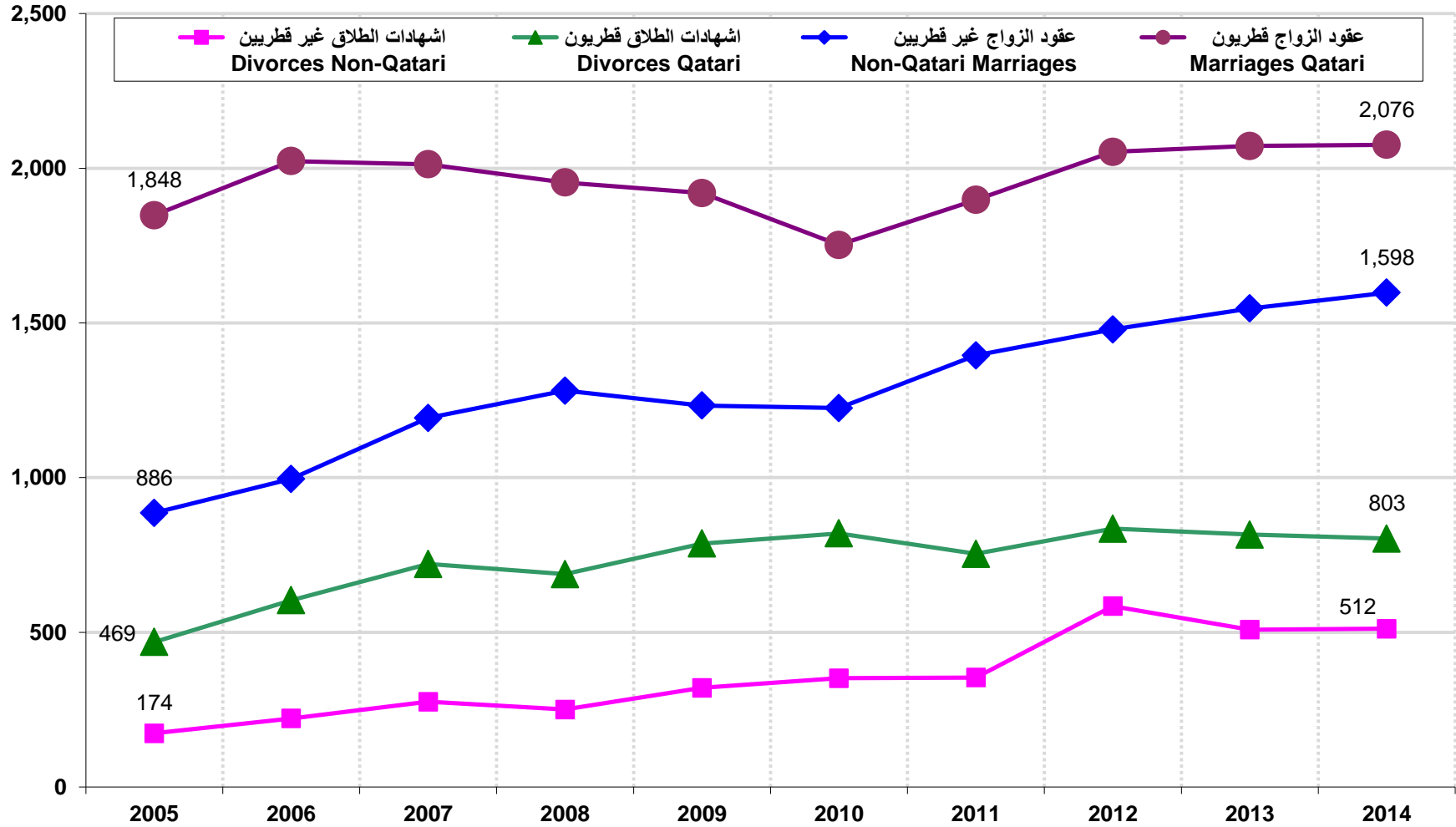
Year	إشهادات الطلاق Divorces						عقود الزواج Marriages						السنة
	المجموع Total		غير قطريين Non-Qatari		قطريون Qatari		المجموع Total		غير قطريين Non-Qatari		قطريون Qatari		
	النسبة %	العدد No.	النسبة %	العدد No.	النسبة %	العدد No.	النسبة %	العدد No.	النسبة %	العدد No.	النسبة %	العدد No.	
2005	100.0	643	27.1	174	72.9	469	100.0	2,734	32.4	886	67.6	1,848	٢٠٠٥
2006	100.0	826	26.9	222	73.1	604	100.0	3,019	33.0	996	67.0	2,023	٢٠٠٦
2007	100.0	997	27.7	276	72.3	721	100.0	3,206	37.2	1,193	62.8	2,013	٢٠٠٧
2008	100.0	939	26.7	251	73.3	688	100.0	3,235	39.6	1,281	60.4	1,954	٢٠٠٨
2009	100.0	1,108	29.0	321	71.0	787	100.0	3,153	39.1	1,233	60.9	1,920	٢٠٠٩
2010	100.0	1,172	30.0	352	70.0	820	100.0	2,977	41.1	1,225	58.9	1,752	٢٠١٠
2011	100.0	1,108	31.9	354	68.1	754	100.0	3,293	42.4	1,395	57.6	1,898	٢٠١١
2012	100.0	1,420	41.2	585	58.8	835	100.0	3,532	41.9	1,479	58.1	2,053	٢٠١٢
2013	100.0	1,325	38.4	509	61.6	816	100.0	3,619	42.7	1,547	57.3	2,072	٢٠١٣
2014	100.0	1,315	38.9	512	61.1	803	100.0	3,674	43.5	1,598	56.5	2,076	٢٠١٤



وزارة التخطيط التنموي والإحصاء
Ministry of Development Planning and Statistics

عقود الزواج وإشهادات الطلاق المسجلة حسب جنسية الزوج REGISTERED MARRIAGES AND DIVORCES BY HUSBAND'S NATIONALITY 2005 - 2014

الأعداد
Number



شكل رقم (1) Graph No. (1)



وزارة التخطيط التنموي والإحصاء
Ministry of Development Planning and Statistics

عقود الزواج وإشهادات الطلاق لفأقدي القيد حسب الجنسية
NOT REGISTERED MARRIAGES AND DIVORCES
BY NATIONALITY
2009 - 2013

Table No. (2)

جدول رقم (٢)

Year	فأقدي القيد لإشهادات الطلاق Not Registered Divorces						فأقدي القيد لعقود الزواج Not Registered Marriages						السنة
	جنسية الزوجة Nationality of Wife			جنسية الزوج Nationality of Husband			جنسية الزوجة Nationality of Wife			جنسية الزوج Nationality of Husband			
	المجموع Total	غير قطريات Non-Qatari	قطريات Qatari	المجموع Total	غير قطريين Non-Qatari	قطريون Qatari	المجموع Total	غير قطريات Non-Qatari	قطريات Qatari	المجموع Total	غير قطريين Non-Qatari	قطريون Qatari	
2009	2	0	2	2	0	2	0	0	0	0	0	0	٢٠٠٩
2010	6	2	4	6	1	5	3	1	2	3	1	2	٢٠١٠
2011	15	5	10	15	5	10	1	0	1	1	0	1	٢٠١١
2012	56	28	28	56	26	30	2	1	1	2	2	0	٢٠١٢
2013	9	4	5	9	5	4	3	2	1	3	1	2	٢٠١٣

متوسط العمر عند أول زواج
AVERAGE AGE AT FIRST MARRIAGE
2005 - 2014

Table No. (3)

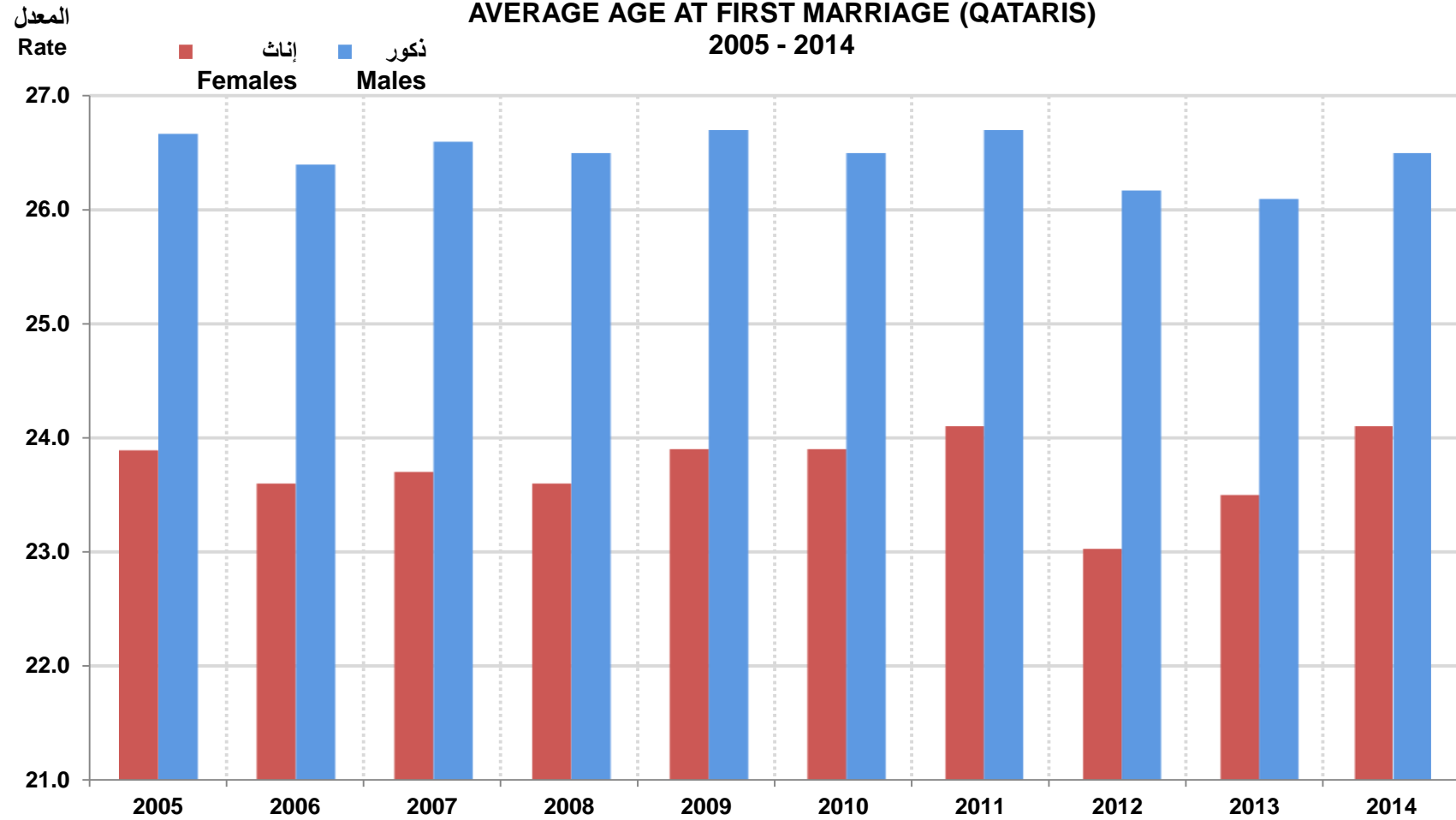
جدول رقم (٣)

Year	غير قطريين Non-Qatari		قطريون Qatari		السنة
	إناث Females	ذكور Males	إناث Females	ذكور Males	
2005	25.1	28.8	23.9	26.7	٢٠٠٥
2006	25.6	28.9	23.6	26.4	٢٠٠٦
2007	26.0	29.2	23.7	26.6	٢٠٠٧
2008	26.1	29.3	23.6	26.5	٢٠٠٨
2009	26.3	29.7	23.9	26.7	٢٠٠٩
2010	26.5	29.6	23.9	26.5	٢٠١٠
2011	26.5	29.6	24.1	26.7	٢٠١١
2012	25.7	28.8	23.0	26.2	٢٠١٢
2013	26.1	28.7	23.5	26.1	٢٠١٣
2014	26.2	28.9	24.1	26.5	٢٠١٤



وزارة التخطيط التنموي والإحصاء
Ministry of Development Planning and Statistics

متوسط العمر عند أول زواج (قطريون) AVERAGE AGE AT FIRST MARRIAGE (QATARIS) 2005 - 2014



شكل رقم (2) Graph No. (2)

معدلات الزواج والطلاق الخام لكل ألف من السكان
MARRIAGES AND DIVORCES CRUDE RATE PER 1000 POPULATION
2005 - 2014

Table No. (4)

جدول رقم (٤)

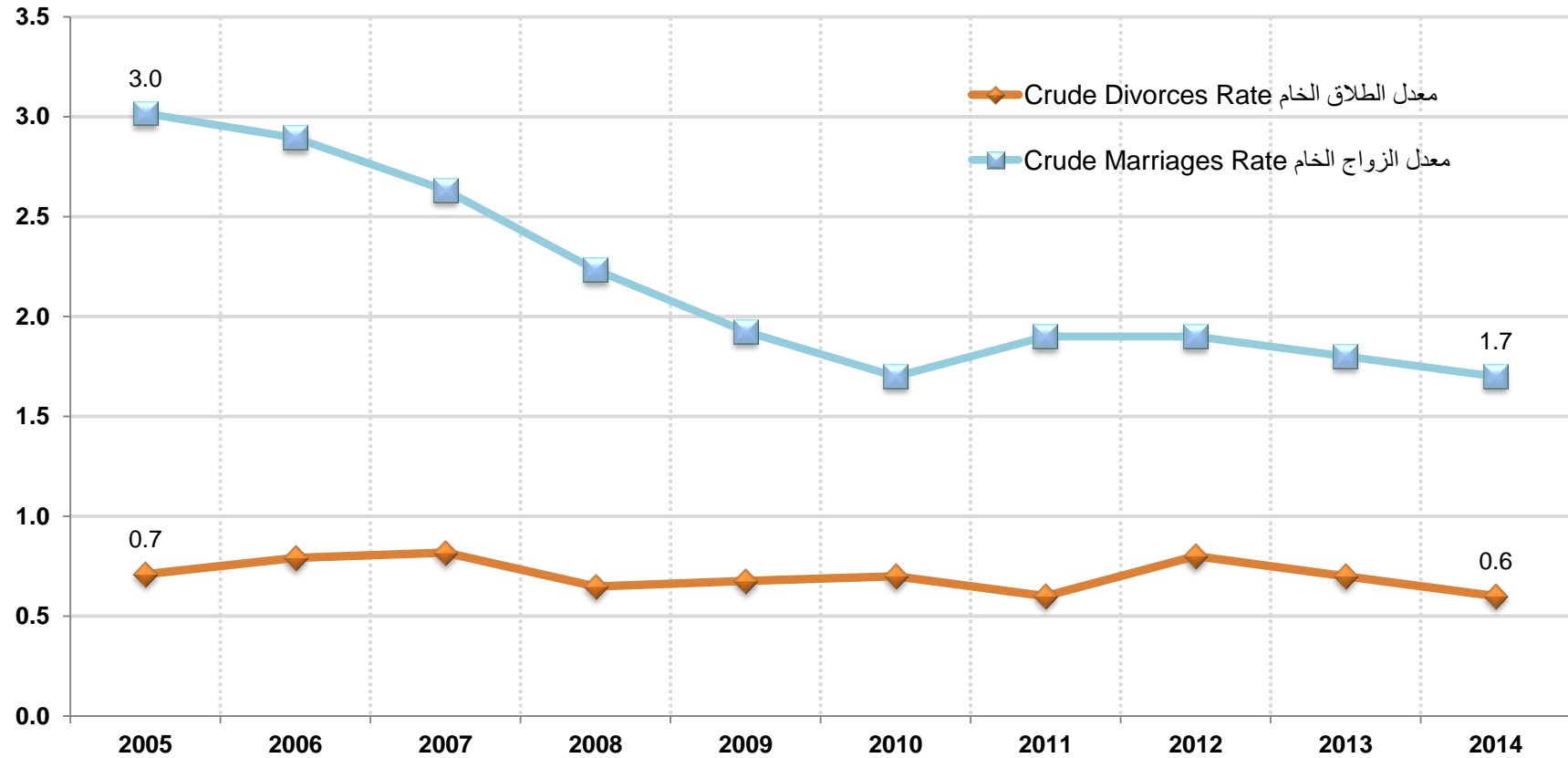
Year	معدل الطلاق الخام Crude Divorces Rate	عدد حالات الطلاق Divorces	معدل الزواج الخام Crude Marriages Rate	عدد حالات الزواج Marriages	السنة
2005	0.7	643	3.0	2,734	٢٠٠٥
2006	0.8	826	2.9	3,019	٢٠٠٦
2007	0.8	997	2.6	3,206	٢٠٠٧
2008	0.6	939	2.2	3,235	٢٠٠٨
2009	0.7	1,108	1.9	3,153	٢٠٠٩
2010	0.7	1,172	1.7	2,977	٢٠١٠
2011	0.6	1,108	1.9	3,293	٢٠١١
2012	0.8	1,420	1.9	3,532	٢٠١٢
2013	0.7	1,325	1.8	3,619	٢٠١٣
2014	0.6	1,315	1.7	3,674	٢٠١٤



وزارة التخطيط والتنمية والإحصاء
Ministry of Development Planning and Statistics

معدلات الزواج والطلاق الخام لكل ألف من السكان MARRIAGES AND DIVORCES CRUDE RATE PER 1000 POPULATION 2005 - 2014

المعدل
Rate



شكل رقم (3) Graph No. (3)

معدل الزواج العام حسب الجنسية والنوع لكل ألف من السكان (١٥ سنة فأكثر)
GENERAL MARRIAGE RATE BY NATIONALITY & GENDER PER 1000 POPULATION
(15 YEAR AND ABOVE)
2005 - 2014

Table No. (5)

جدول رقم (٥)

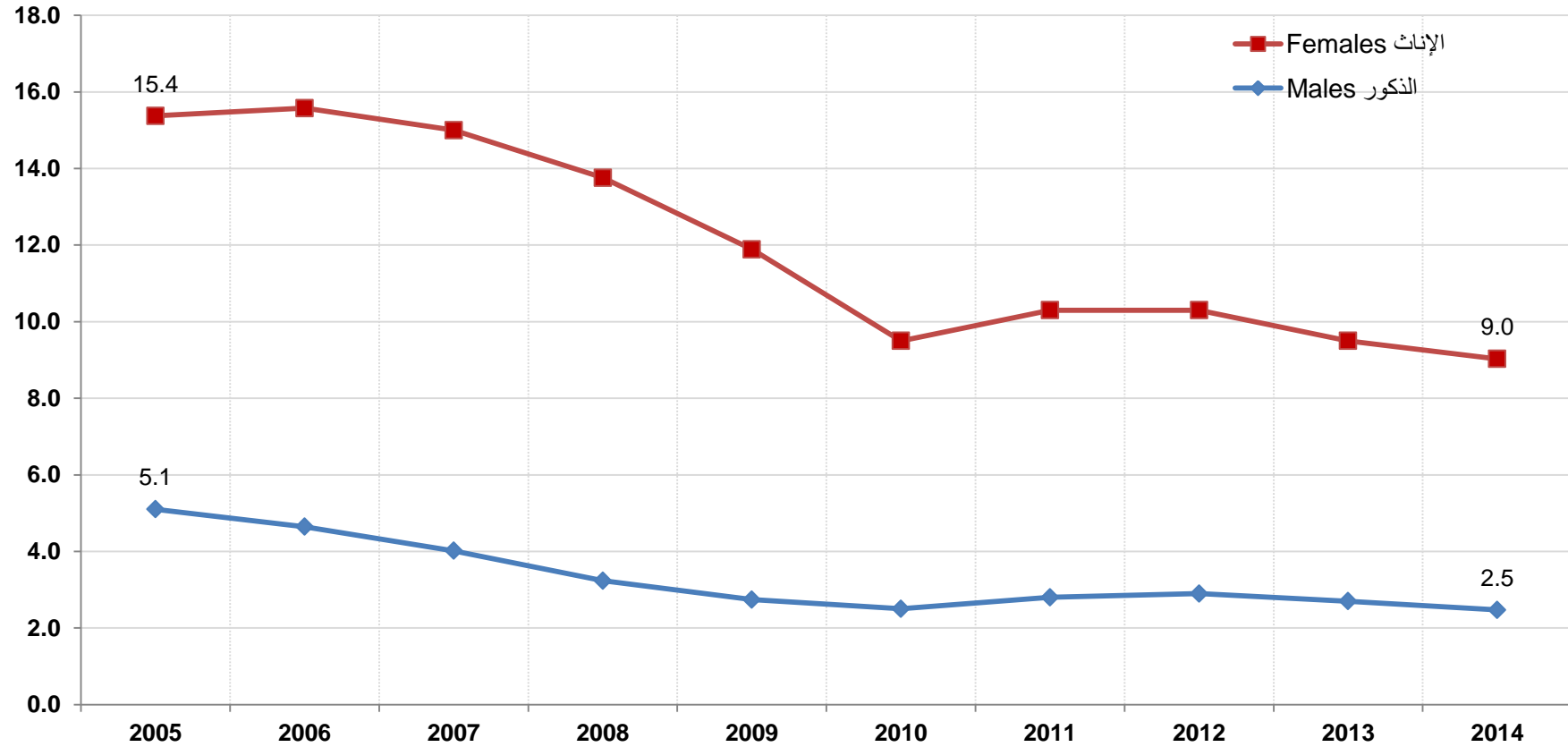
Year	المجموع Total				غير قطريين Non-Qataris				قطريون Qataris				السنة
	الإناث Females		الذكور Males		الإناث Females		الذكور Males		الإناث Females		الذكور Males		
	معدل الزواج العام General Marriage Rates	حالات الزواج Marriages	معدل الزواج العام General Marriage Rates	حالات الزواج Marriages	معدل الزواج العام General Marriage Rates	حالات الزواج Marriages	معدل الزواج العام General Marriage Rates	حالات الزواج Marriages	معدل الزواج العام General Marriage Rates	حالات الزواج Marriages	معدل الزواج العام General Marriage Rates	حالات الزواج Marriages	
2005	15.4	2,734	5.1	2,734	7.8	920	1.8	886	30.1	1,814	33.4	1,848	٢٠٠٥
2006	15.6	3,019	4.6	3,019	7.6	995	1.7	996	32.2	2,024	34.9	2,023	٢٠٠٦
2007	15.0	3,206	4.0	3,206	8.0	1,194	1.6	1,193	30.8	2,012	33.3	2,013	٢٠٠٧
2008	13.8	3,235	3.2	3,235	7.4	1,243	1.4	1,281	29.3	1,992	31.0	1,954	٢٠٠٨
2009	11.9	3,153	2.7	3,153	6.2	1,207	1.1	1,233	27.7	1,946	29.4	1,920	٢٠٠٩
2010	9.5	2,977	2.5	2,977	5.2	1,202	1.1	1,225	23.5	1,775	24.2	1,752	٢٠١٠
2011	10.3	3,293	2.8	3,293	5.7	1,368	1.3	1,395	24.2	1,925	25.3	1,898	٢٠١١
2012	10.3	3,532	2.9	3,532	5.6	1,465	1.3	1,479	25.1	2,067	26.3	2,053	٢٠١٢
2013	9.5	3,619	2.7	3,619	5.2	1,552	1.2	1,547	24.2	2,067	25.7	2,072	٢٠١٣
2014	9.0	3,674	2.5	3,674	5.1	1,627	1.1	1,598	23.2	2,047	25.0	2,076	٢٠١٤



وزارة التخطيط التنموي والإحصاء
Ministry of Development Planning and Statistics

المعدل
Rate

معدل الزواج العام MARRIAGES BY GENERAL RATE 2005 - 2014



شكل رقم (4) Graph No. (4)

عقود الزواج حسب جنسية ومكان إقامة الزوج
MARRIAGES BY NATIONALITY AND PLACE OF HUSBAND
2014

Table No. (6-1)

جدول رقم (٦-١)

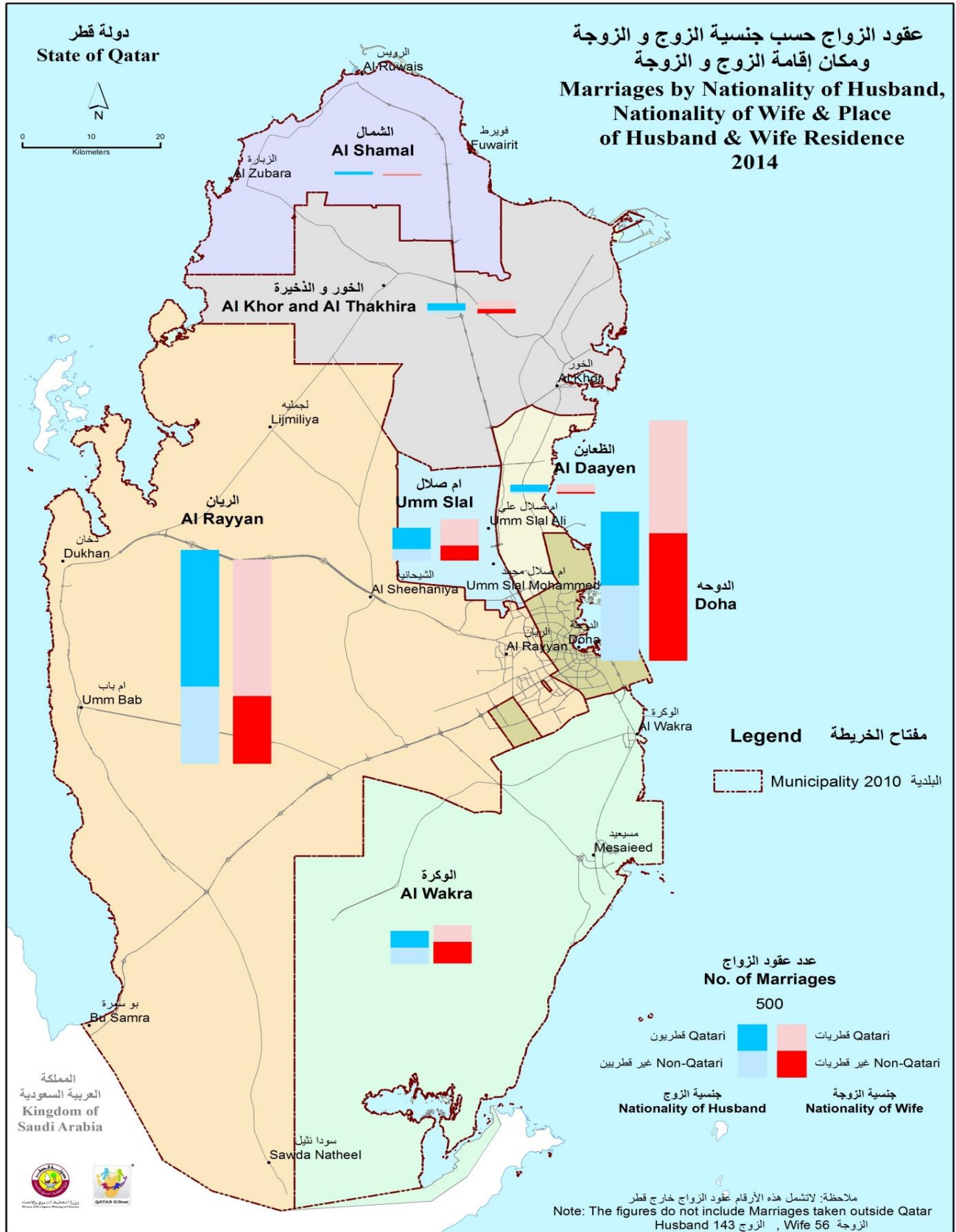
Municipality Place of Husband	جنسية الزوج Nationality of Husband			البلدية مكان إقامة الزوج
	المجموع Total	غير قطريين Non-Qatari	قطريون Qatari	
Doha	1,166	588	578	الدوحة
Al Rayyan	1,673	605	1,068	الريان
Al Wakra	260	130	130	الوكرة
Umm Salal	256	89	167	ام صلال
Al Khor	79	23	56	الخور
Al Shamal	27	5	22	الشمال
Al Daayen	70	15	55	الظعابين
OUTSIDE QATAR	143	143	0	خارج قطر
Total	3,674	1,598	2,076	المجموع

عقود الزواج حسب جنسية ومكان إقامة الزوجة
MARRIAGES BY NATIONALITY AND PLACE OF WIFE
2014

Table No. (6-2)

جدول رقم (٦-٢)

Municipality Place of Wife	جنسية الزوجة Nationality of Wife			البلدية مكان إقامة الزوجة
	المجموع Total	غير قطريات Non-Qatari	قطريات Qatari	
Doha	1,584	840	744	الدوحة
Al Rayyan	1,347	446	901	الريان
Al Wakra	252	142	110	الوكرة
Umm Salal	274	99	175	ام صلال
Al Khor	81	29	52	الخور
Al Shamal	19	4	15	الشمال
Al Daayen	61	11	50	الظعابين
OUTSIDE QATAR	56	56	0	خارج قطر
Total	3,674	1,627	2,047	المجموع



شكل رقم (5) Graph No. (5)

عقود الزواج حسب جنسية الزوج والزوجة والشهر
MARRIAGES BY NATIONALITY OF HUSBAND, NATIONALITY
OF WIFE AND MONTH
2014

Table No. (7)

جدول رقم (٧)

Month	جنسية الزوجة Nationality of Wife			جنسية الزوج Nationality of Husband			الشهر
	المجموع Total	غير قطريين Non-Qatari	قطريين Qatari	المجموع Total	غير قطريين Non-Qatari	قطريين Qatari	
January	348	175	173	348	157	191	يناير
February	239	114	125	239	111	128	فبراير
March	324	137	187	324	133	191	مارس
April	320	143	177	320	149	171	أبريل
May	350	137	213	350	138	212	مايو
June	357	139	218	357	146	211	يونيو
July	259	124	135	259	120	139	يوليو
August	265	110	155	265	109	156	أغسطس
September	361	154	207	361	150	211	سبتمبر
October	278	122	156	278	130	148	أكتوبر
November	266	121	145	266	114	152	نوفمبر
December	307	151	156	307	141	166	ديسمبر
Total	3,674	1,627	2,047	3,674	1,598	2,076	المجموع

عقود الزواج حسب جنسية الزوجة والزوج
MARRIAGES BY NATIONALITY OF WIFE AND HUSBAND
2014

Table No. (8)

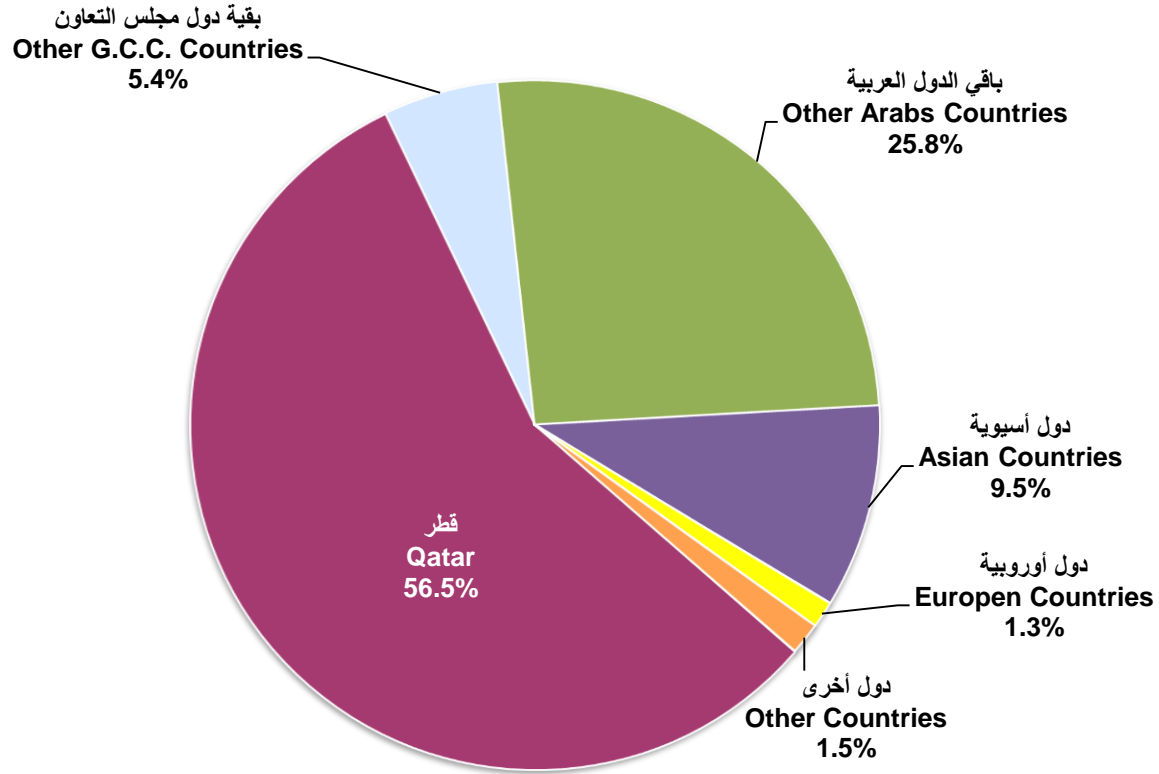
جدول رقم (٨)

Nationality of Husband	النسبة المئوية لجنسية الزوج Percentage of Husband	Nationality of Wife جنسية الزوجة							جنسية الزوج
		المجموع Total	دول اخرى OTHER COUNTRIES	دول اوروبية EUROPEAN COUNTRIES	دول اسيوية ASIAN COUNTRIES	بقية الدول العربية OTHER ARAB COUNTRIES	بقية دول مجلس التعاون OTHER G.C.C COUNTRIES	قطر QATAR	
QATAR	56.5	2,076	9	3	41	107	101	1,815	قطر
OTHER G.C.C COUNTRIES	5.4	198	0	0	8	14	12	164	بقية دول مجلس التعاون
OTHER ARAB COUNTRIES	25.8	949	37	44	68	742	8	50	بقية الدول العربية
ASIAN COUNTRIES	9.5	350	5	7	305	17	3	13	دول اسيوية
EUROPEAN COUNTRIES	1.3	46	4	5	8	25	2	2	دول اوروبية
OTHER COUNTRIES	1.5	55	12	3	5	32	0	3	دول اخرى
Total	100.0	3,674	67	62	435	937	126	2,047	المجموع
Percentage of Wife		100.0	1.8	1.7	11.8	25.5	3.4	55.7	النسبة المئوية لجنسية الزوجة



وزارة التخطيط التنموي والإحصاء
Ministry of Development, Planning and Statistics

عقود الزواج المسجلة حسب جنسية الزوج MARRIAGES BY NATIONALITY OF HUSBAND 2014



شكل رقم (6) Graph No.

عقود الزواج حسب فئة عمر الزوج وجنسيته
MARRIAGES BY HUSBAND AGE GROUP AND NATIONALITY
2014

Table No. (9)

جدول رقم (٩)

Nationality of Husband	Age Group of Husband in years فئة عمر الزوج بالسنوات															جنسية الزوج
	المجموع Total	غير مبين Not Stated	75+	70-74	65-69	60-64	55-59	50-54	45-49	40-44	35-39	30-34	25-29	20-24	-20	
QATAR	2,076	0	0	1	3	11	12	28	43	84	155	310	717	668	44	قطر
Other G.C.C Countries	198	1	1	0	0	0	2	3	7	13	18	27	75	50	1	بقية دول مجلس التعاون
Other Arab Countries	949	0	0	0	0	3	3	15	31	46	97	268	379	107	0	بقية الدول العربية
Asian Countries	350	0	0	0	0	0	3	2	8	17	24	62	139	88	7	دول اسيوية
European Countries	46	0	0	0	0	0	2	0	5	5	13	10	8	3	0	دول اوروبية
Other Countries	55	0	0	0	0	0	0	4	4	8	6	17	8	8	0	دول اخرى
Total	3,674	1	1	1	3	14	22	52	98	173	313	694	1,326	924	52	المجموع



وزارة التخطيط التنموي والإحصاء
Ministry of Development Planning and Statistics

عقود الزواج حسب فئة عمر الزوجة وجنسيتها
MARRIAGES BY WIFE AGE GROUP AND NATIONALITY
2014

Table No. (10)

جدول رقم (١٠)

Nationality of Wife	Age Group of Wife in years فئة عمر الزوجة بالسنوات												جنسية الزوجة
	المجموع Total	غير مبيّن Not Stated	60+	55-59	50-54	45-49	40-44	35-39	30-34	25-29	20-24	-20	
QATAR	2,047	0	0	0	9	20	49	105	192	460	880	332	قطر
Other G.C.C Countries	126	0	0	0	0	0	3	9	9	35	48	22	بقية دول مجلس التعاون
Other Arab Countries	937	0	0	0	2	19	36	52	155	281	305	87	بقية الدول العربية
Asian Countries	435	0	0	1	3	6	8	33	68	116	139	61	دول اسيوية
European Countries	62	0	0	0	0	2	5	9	16	17	12	1	دول اوروبية
Other Countries	67	0	0	0	2	1	2	5	14	20	19	4	دول اخرى
Total	3,674	0	0	1	16	48	103	213	454	929	1,403	507	المجموع



وزارة التخطيط التنموي والإحصاء
Ministry of Development Planning and Statistics

عقود الزواج حسب فئة عمر الزوجة والزوج
MARRIAGES BY AGE GROUP OF WIFE AND HUSBAND
2014
قطريون Qataris

Table No. (11-1)

جدول رقم (١١-١)

Age Group of Husband in Years	Age Group of Wife in years فئة عمر الزوجة بالسنوات												فئات عمر الزوج بالسنوات
	المجموع Total	غير مبين Not Stated	60+	55-59	50-54	45-49	40-44	35-39	30-34	25-29	20-24	-20	
-20	44	0	0	0	0	0	0	0	0	1	14	29	٢٠-
20-24	668	0	0	0	0	0	1	1	6	58	409	193	٢٤-٢٠
25-29	717	0	0	0	0	0	2	6	34	199	385	91	٢٩-٢٥
30-34	310	0	0	0	0	1	2	23	60	125	80	19	٣٤-٣٠
35-39	155	0	0	0	1	2	4	27	42	57	19	3	٣٩-٣٥
40-44	84	0	0	0	0	5	8	18	28	18	3	4	٤٤-٤٠
45-49	43	0	0	0	4	2	11	10	11	5	0	0	٤٩-٤٥
50-54	28	0	0	0	1	2	11	5	3	4	1	1	٥٤-٥٠
55-59	12	0	0	0	1	2	2	3	1	1	2	0	٥٩-٥٥
60-64	11	0	0	0	0	3	3	4	0	1	0	0	٦٤-٦٠
65-69	3	0	0	0	0	0	1	1	1	0	0	0	٦٩-٦٥
70-74	1	0	0	0	0	0	1	0	0	0	0	0	٧٤-٧٠
75+	0	0	0	0	0	0	0	0	0	0	0	0	+٧٥
Not Stated	0	0	0	0	0	0	0	0	0	0	0	0	غير مبين
Total	2,076	0	0	0	7	17	46	98	186	469	913	340	المجموع



وزارة التخطيط التنموي والإحصاء
Ministry of Development Planning and Statistics

عقود الزواج حسب فئة عمر الزوجة والزوج
MARRIAGES BY AGE GROUP OF WIFE AND HUSBAND
2014
غير قطريين Non-Qataris

Table No. (11-2)

جدول رقم (١١-٢)

Age Group of Husband in Years	Age Group of Wife in years فئة عمر الزوجة بالسنوات												فئات عمر الزوج بالسنوات
	المجموع Total	غير مبين Not Stated	60+	55-59	50-54	45-49	40-44	35-39	30-34	25-29	20-24	-20	
-20	8	0	0	0	0	0	0	1	0	0	1	6	٢٠-
20-24	256	0	0	0	0	1	1	2	7	44	121	80	٢٤-٢٠
25-29	609	0	0	0	2	1	6	16	57	220	242	65	٢٩-٢٥
30-34	384	0	0	0	0	4	9	20	98	135	106	12	٣٤-٣٠
35-39	158	0	0	0	0	4	10	30	54	44	14	2	٣٩-٣٥
40-44	89	0	0	0	2	10	12	22	26	11	5	1	٤٤-٤٠
45-49	55	0	0	0	2	3	12	16	16	6	0	0	٤٩-٤٥
50-54	24	0	0	0	1	4	5	6	7	0	1	0	٥٤-٥٠
55-59	10	0	0	1	1	2	2	2	2	0	0	0	٥٩-٥٥
60-64	3	0	0	0	1	2	0	0	0	0	0	0	٦٤-٦٠
65-69	0	0	0	0	0	0	0	0	0	0	0	0	٦٩-٦٥
70-74	0	0	0	0	0	0	0	0	0	0	0	0	٧٤-٧٠
75+	1	0	0	0	0	0	0	0	1	0	0	0	+٧٥
Not Stated	1	0	0	0	0	0	0	0	0	0	0	1	غير مبين
Total	1,598	0	0	1	9	31	57	115	268	460	490	167	المجموع



وزارة التخطيط والتنمية والإحصاء
Ministry of Development Planning and Statistics

عقود الزواج حسب فئة عمر الزوجة والزوج
MARRIAGES BY AGE GROUP OF WIFE AND HUSBAND
2014
المجموع Total

Table No. (11-3)

جدول رقم (١١-٣)

Age Group of Husband in Years	Age Group of Wife in years فئة عمر الزوجة بالسنوات												فئات عمر الزوج بالسنوات
	المجموع Total	غير مبين Not Stated	60+	55-59	50-54	45-49	40-44	35-39	30-34	25-29	20-24	-20	
-20	52	0	0	0	0	0	0	1	0	1	15	35	٢٠-
20-24	924	0	0	0	0	1	2	3	13	102	530	273	٢٤-٢٠
25-29	1,326	0	0	0	2	1	8	22	91	419	627	156	٢٩-٢٥
30-34	694	0	0	0	0	5	11	43	158	260	186	31	٣٤-٣٠
35-39	313	0	0	0	1	6	14	57	96	101	33	5	٣٩-٣٥
40-44	173	0	0	0	2	15	20	40	54	29	8	5	٤٤-٤٠
45-49	98	0	0	0	6	5	23	26	27	11	0	0	٤٩-٤٥
50-54	52	0	0	0	2	6	16	11	10	4	2	1	٥٤-٥٠
55-59	22	0	0	1	2	4	4	5	3	1	2	0	٥٩-٥٥
60-64	14	0	0	0	1	5	3	4	0	1	0	0	٦٤-٦٠
65-69	3	0	0	0	0	0	1	1	1	0	0	0	٦٩-٦٥
70-74	1	0	0	0	0	0	1	0	0	0	0	0	٧٤-٧٠
75+	1	0	0	0	0	0	0	0	1	0	0	0	+٧٥
Not Stated	1	0	0	0	0	0	0	0	0	0	0	1	غير مبين
Total	3,674	0	0	1	16	48	103	213	454	929	1,403	507	المجموع



وزارة التخطيط التنموي والإحصاء
Ministry of Development, Planning and Statistics

عقود الزواج حسب عدد الزوجات بالعصمة وفئة عمر الزوج
MARRIAGES BY NUMBER OF WIVES AND HUSBAND'S AGE GROUP
2014
قطريون Qataris

Table No. (12-1)

جدول رقم (١٢-١)

Age Group of Husband in Years	عدد الزوجات بالعصمة Number of Wives						فئات عمر الزوج بالسنوات
	المجموع Total	غير مبين Not Stated	3	2	1	لا يوجد None	
-20	44	0	0	0	0	44	٢٠-
20-24	668	0	0	0	8	660	٢٤-٢٠
25-29	717	0	0	0	26	691	٢٩-٢٥
30-34	310	0	0	4	38	268	٣٤-٣٠
35-39	155	0	0	2	36	117	٣٩-٣٥
40-44	84	0	1	4	22	57	٤٤-٤٠
45-49	43	0	0	1	15	27	٤٩-٤٥
50-54	28	0	1	3	14	10	٥٤-٥٠
55-59	12	0	0	1	7	4	٥٩-٥٥
60-64	11	0	0	1	6	4	٦٤-٦٠
65-69	3	0	0	0	3	0	٦٩-٦٥
70-74	1	0	0	0	0	1	٧٤-٧٠
75+	0	0	0	0	0	0	+٧٥
Not Stated	0	0	0	0	0	0	غير مبين
Total	2,076	0	2	16	175	1,883	المجموع
Percentage	100.0	0.0	0.1	0.8	8.4	90.7	النسبة



وزارة التخطيط التنموي والإحصاء
Ministry of Development Planning and Statistics

عقود الزواج حسب عدد الزوجات بالعصمة وفئة عمر الزوج
MARRIAGES BY NUMBER OF WIVES AND HUSBAND'S AGE GROUP

2014

غير قطريين Non-Qataris

Table No. (12-2)

جدول رقم (١٢-٢)

Age Group of Husband in Years	عدد الزوجات بالعصمة Number of Wives						فئات عمر الزوج بالسنوات
	المجموع Total	غير مبين Not Stated	3	2	1	لا يوجد None	
-20	8	0	0	0	0	8	٢٠-
20-24	256	0	0	0	3	253	٢٤-٢٠
25-29	609	0	0	0	16	593	٢٩-٢٥
30-34	384	1	0	0	31	352	٣٤-٣٠
35-39	158	0	1	2	36	119	٣٩-٣٥
40-44	89	0	0	0	33	56	٤٤-٤٠
45-49	55	0	0	2	28	25	٤٩-٤٥
50-54	24	0	0	2	10	12	٥٤-٥٠
55-59	10	0	0	0	3	7	٥٩-٥٥
60-64	3	0	0	0	2	1	٦٤-٦٠
65-69	0	0	0	0	0	0	٦٩-٦٥
70-74	0	0	0	0	0	0	٧٤-٧٠
75+	1	0	0	0	0	1	+٧٥
Not Stated	1	0	0	0	0	1	غير مبين
Total	1,598	1	1	6	162	1,428	المجموع
Percentage	100.0	0.1	0.1	0.4	10.1	89.4	النسبة



وزارة التخطيط التنموي والإحصاء
Ministry of Economic Planning and Statistics

عقود الزواج حسب عدد الزوجات بالعصمة وفئة عمر الزوج
MARRIAGES BY NUMBER OF WIVES AND HUSBAND'S AGE GROUP
2014
المجموع Total

Table No. (12-3)

جدول رقم (١٢-٣)

Age Group of Husband in Years	عدد الزوجات بالعصمة Number of Wives						فئات عمر الزوج بالسنوات
	المجموع Total	غير مبين Not Stated	3	2	1	لا يوجد None	
-20	52	0	0	0	0	52	٢٠-
20-24	924	0	0	0	11	913	٢٤-٢٠
25-29	1,326	0	0	0	42	1,284	٢٩-٢٥
30-34	694	1	0	4	69	620	٣٤-٣٠
35-39	313	0	1	4	72	236	٣٩-٣٥
40-44	173	0	1	4	55	113	٤٤-٤٠
45-49	98	0	0	3	43	52	٤٩-٤٥
50-54	52	0	1	5	24	22	٥٤-٥٠
55-59	22	0	0	1	10	11	٥٩-٥٥
60-64	14	0	0	1	8	5	٦٤-٦٠
65-69	3	0	0	0	3	0	٦٩-٦٥
70-74	1	0	0	0	0	1	٧٤-٧٠
75+	1	0	0	0	0	1	+٧٥
Not Stated	1	0	0	0	0	1	غير مبين
Total	3,674	1	3	22	337	3,311	المجموع
Percentage	100.0	0.0	0.1	0.6	9.2	90.1	النسبة



وزارة التخطيط التنموي والإحصاء
Ministry of Development Planning and Statistics

عقود الزواج حسب الحالة الزوجية للزوج وفئة عمر الزوج
MARRIAGE BY HUSBAND MARITAL STATUS AND AGE GROUP
2014
قطريون Qataris

Table No. (13-1)

جدول رقم (١٣-١)

Age Group of Wife (in Years)	Marital Status الحالة الزوجية						فئات عمر الزوج (بالسنوات)
	المجموع Total	غير مبيّن Not Stated	أرمل Widowed	مطلق Divorced	متزوج Married	لم يسبق له الزواج Never-Married	
-20	44	0	0	0	0	44	٢٠-
20-24	668	0	0	52	8	608	٢٤-٢٠
25-29	717	0	1	103	26	587	٢٩-٢٥
30-34	310	0	0	103	42	165	٣٤-٣٠
35-39	155	0	1	56	38	60	٣٩-٣٥
40-44	84	0	0	35	27	22	٤٤-٤٠
45-49	43	0	0	19	16	8	٤٩-٤٥
50-54	28	0	0	8	18	2	٥٤-٥٠
55-59	12	0	0	3	8	1	٥٩-٥٥
60-64	11	0	2	0	7	2	٦٤-٦٠
65-69	3	0	0	0	3	0	٦٩-٦٥
70-74	1	0	1	0	0	0	٧٤-٧٠
75+	0	0	0	0	0	0	+٧٥
Not Stated	0	0	0	0	0	0	غير مبيّن
Total	2,076	0	5	379	193	1,499	المجموع
Percentage	100.0	0.0	0.2	18.3	9.3	72.2	النسبة



وزارة التخطيط التنموي والإحصاء
Ministry of Development Planning and Statistics

عقود الزواج حسب الحالة الزوجية للزوج وفئة عمر الزوج
MARRIAGE BY HUSBAND MARITAL STATUS AND AGE GROUP
2014
غير قطريين Non-Qataris

Table No. (13-2)

جدول رقم (٢-١٣)

Age Group of Wife (in Years)	Marital Status الحالة الزوجية						فئات عمر الزوج (بالسنوات)
	المجموع Total	غير مبين Not Stated	أرمل Widowed	مطلق Divorced	متزوج Married	لم يسبق له الزواج Never-Married	
-20	8	0	0	0	0	8	٢٠-
20-24	256	0	0	5	3	248	٢٤-٢٠
25-29	609	0	0	34	16	559	٢٩-٢٥
30-34	384	0	0	49	32	303	٣٤-٣٠
35-39	158	0	1	33	39	85	٣٩-٣٥
40-44	89	0	1	26	33	29	٤٤-٤٠
45-49	55	0	2	17	30	6	٤٩-٤٥
50-54	24	0	1	5	12	6	٥٤-٥٠
55-59	10	0	2	5	3	0	٥٩-٥٥
60-64	3	0	1	0	2	0	٦٤-٦٠
65-69	0	0	0	0	0	0	٦٩-٦٥
70-74	0	0	0	0	0	0	٧٤-٧٠
75+	1	0	0	0	0	1	+٧٥
Not Stated	1	0	0	0	0	1	غير مبين
Total	1,598	0	8	174	170	1,246	المجموع
Percentage	100.0	0.0	0.5	10.9	10.6	78.0	النسبة

عقود الزواج حسب الحالة الزوجية للزوج وفئة عمر الزوج
MARRIAGE BY HUSBAND MARITAL STATUS AND AGE GROUP
2014
المجموع Total

Table No. (13-3)

جدول رقم (١٣-٣)

Age Group of Wife (in Years)	Marital Status الحالة الزوجية						فئات عمر الزوج (بالسنوات)
	المجموع Total	غير مبين Not Stated	أرمل Widowed	مطلق Divorced	متزوج Married	لم يسبق له الزواج Never-Married	
-20	52	0	0	0	0	52	٢٠-
20-24	924	0	0	57	11	856	٢٤-٢٠
25-29	1,326	0	1	137	42	1,146	٢٩-٢٥
30-34	694	0	0	152	74	468	٣٤-٣٠
35-39	313	0	2	89	77	145	٣٩-٣٥
40-44	173	0	1	61	60	51	٤٤-٤٠
45-49	98	0	2	36	46	14	٤٩-٤٥
50-54	52	0	1	13	30	8	٥٤-٥٠
55-59	22	0	2	8	11	1	٥٩-٥٥
60-64	14	0	3	0	9	2	٦٤-٦٠
65-69	3	0	0	0	3	0	٦٩-٦٥
70-74	1	0	1	0	0	0	٧٤-٧٠
75+	1	0	0	0	0	1	+٧٥
Not Stated	1	0	0	0	0	1	غير مبين
Total	3,674	0	13	553	363	2,745	المجموع
Percentage	100.0	0.0	0.4	15.1	9.9	74.7	النسبة

عقود الزواج حسب الحالة الزوجية للزوجة وفئة عمرها
MARRIAGE BY WIFE MARITAL STATUS AND AGE GROUP
2014
قطريات Qataris

Table No. (14-1)

جدول رقم (١٤-١)

Age Group of Wife in Years	Marital Status الحالة الزوجية					فئات عمر الزوجة بالسنوات
	المجموع Total	غير مبيّن Not Stated	أرمله Widowed	مطلّقه Divorced	لم يسبق لها الزواج Never-Married	
-20	332	0	0	9	323	٢٠-
20-24	880	0	1	86	793	٢٤-٢٠
25-29	460	0	3	97	360	٢٩-٢٥
30-34	192	0	1	82	109	٣٤-٣٠
35-39	105	0	3	54	48	٣٩-٣٥
40-44	49	0	0	31	18	٤٤-٤٠
45-49	20	0	1	14	5	٤٩-٤٥
50-54	9	0	0	4	5	٥٤-٥٠
55-59	0	0	0	0	0	٥٩-٥٥
60+	0	0	0	0	0	+٦٠
Not Stated	0	0	0	0	0	غير مبيّن
Total	2,047	0	9	377	1,661	المجموع
Percentage	100.0	0.0	0.4	18.4	81.1	النسبة

عقود الزواج حسب الحالة الزوجية للزوجة وفئة عمرها
MARRIAGE BY WIFE MARITAL STATUS AND AGE GROUP
2014
غير قطريات Non-Qataris

Table No. (14-2)

جدول رقم (٢٠١٤)

Age Group of Wife in Years	Marital Status الحالة الزوجية					فئات عمر الزوجة بالسنوات
	المجموع Total	غير مبيّن Not Stated	أرمله Widowed	مطلّقه Divorced	لم يسبق لها الزواج Never-Married	
-20	175	0	0	2	173	٢٠-
20-24	523	0	0	35	488	٢٤-٢٠
25-29	469	0	0	60	409	٢٩-٢٥
30-34	262	0	2	62	198	٣٤-٣٠
35-39	108	0	3	35	70	٣٩-٣٥
40-44	54	0	3	23	28	٤٤-٤٠
45-49	28	0	2	17	9	٤٩-٤٥
50-54	7	0	1	4	2	٥٤-٥٠
55-59	1	0	1	0	0	٥٩-٥٥
60+	0	0	0	0	0	+٦٠
Not Stated	0	0	0	0	0	غير مبيّن
Total	1,627	0	12	238	1,377	المجموع
Percentage	100.0	0.0	0.7	14.6	84.6	النسبة

عقود الزواج حسب الحالة الزوجية للزوجة وفئة عمرها
MARRIAGE BY WIFE MARITAL STATUS AND AGE GROUP
2014
المجموع Total

Table No. (14-3)

جدول رقم (١٤-٣)

Age Group of Wife in Years	Marital Status الحالة الزوجية					فئات عمر الزوجة بالسنوات
	المجموع Total	غير مبيّن Not Stated	أرمله Widowed	مطلقه Divorced	لم يسبق لها الزواج Never-Married	
-20	507	0	0	11	496	٢٠-
20-24	1,403	0	1	121	1,281	٢٤-٢٠
25-29	929	0	3	157	769	٢٩-٢٥
30-34	454	0	3	144	307	٣٤-٣٠
35-39	213	0	6	89	118	٣٩-٣٥
40-44	103	0	3	54	46	٤٤-٤٠
45-49	48	0	3	31	14	٤٩-٤٥
50-54	16	0	1	8	7	٥٤-٥٠
55-59	1	0	1	0	0	٥٩-٥٥
60+	0	0	0	0	0	+٦٠
Not Stated	0	0	0	0	0	غير مبيّن
Total	3,674	0	21	615	3,038	المجموع
Percentage	100.0	0.0	0.6	16.7	82.7	النسبة



وزارة التخطيط التنوير والإحصاء
Ministry of Development Planning and Statistics

عقود الزواج الأول للزوج والزوجة حسب العمر
FIRST MARRIAGES OF HUSBAND AND WIFE BY AGE
2014
قطريون Qataris

Table No. (15-1)

جدول رقم (١٥-١)

Age Group	النسبة Percentage	المجموع Total	الزوجة Wife	الزوج Husband	العمر بالسنوات
- 20	11.6	367	323	44	٢٠ -
20 - 24	44.3	1,401	793	608	٢٠ - ٢٤
25-29	30.0	947	360	587	٢٥-٢٩
30-34	8.7	274	109	165	٣٠-٣٤
35-39	3.4	108	48	60	٣٥-٣٩
40-44	1.3	40	18	22	٤٠-٤٤
45-49	0.4	13	5	8	٤٥-٤٩
50-54	0.2	7	5	2	٥٠-٥٤
55+	0.1	3	0	3	+٥٥
Not Stated	0.0	0	0	0	غير مبين
Total	100.0	3160	1661	1499	المجموع



وزارة التخطيط التنموي والإحصاء
Ministry of Development Planning and Statistics

عقود الزواج الأول للزوج والزوجة حسب العمر
FIRST MARRIAGES OF HUSBAND AND WIFE BY AGE
2014
غير قطريين Non-Qataris

Table No. (15-2)

جدول رقم (١٥-٢)

Age Group	النسبة Percentage	المجموع Total	الزوجة Wife	الزوج Husband	العمر بالسنوات
- 20	6.9	181	173	8	٢٠ -
20 - 24	28.1	736	488	248	٢٠ - ٢٤
25-29	36.9	968	409	559	٢٥-٢٩
30-34	19.1	501	198	303	٣٠-٣٤
35-39	5.9	155	70	85	٣٥-٣٩
40-44	2.2	57	28	29	٤٠-٤٤
45-49	0.6	15	9	6	٤٥-٤٩
50-54	0.3	8	2	6	٥٠-٥٤
55+	0.0	1	0	1	+٥٥
Not Stated	0.0	1	0	1	غير مبين
Total	100.0	2623	1377	1246	المجموع



وزارة التخطيط التنموي والإحصاء
Ministry of Economic Planning and Statistics

عقود الزواج الأول للزوج والزوجة حسب العمر
FIRST MARRIAGES OF HUSBAND AND WIFE BY AGE
2014
المجموع Total

Table No. (15-3)

جدول رقم (١٥-٣)

Age Group	النسبة Percentage	المجموع Total	الزوجة Wife	الزوج Husband	العمر بالسنوات
- 20	9.5	548	496	52	٢٠ -
20 - 24	37.0	2,137	1,281	856	٢٠ - ٢٤
25-29	33.1	1,915	769	1,146	٢٥-٢٩
30-34	13.4	775	307	468	٣٠-٣٤
35-39	4.5	263	118	145	٣٥-٣٩
40-44	1.7	97	46	51	٤٠-٤٤
45-49	0.5	28	14	14	٤٥-٤٩
50-54	0.3	15	7	8	٥٠-٥٤
55+	0.1	4	0	4	+٥٥
Not Stated	0.0	1	0	1	غير مبيّن
Total	100.0	5783	3038	2745	المجموع



وزارة التخطيط التنموي والإحصاء
Ministry of Development Planning and Statistics

عقود الزواج حسب الحالة التعليمية للزوجة والزوج
MARRIAGES BY EDUCATIONAL STATUS OF WIFE AND HUSBAND
2014
قطريون Qataris

Table No. (16-1)

جدول رقم (١٦-١)

Educational Status of Husband	النسبة للزوج Percentage of husband	الحالة التعليمية للزوجة Educational Status of Wife									الحالة التعليمية للزوج
		المجموع Total	غير مبين Not Stated	جامعية فما فوق Univ & Above	دبلوم فوق الثانوي Post Secondary	ثانوية Secondary	إعدادية Preparatory	إبتدائية Primary	تقرا وتكتب Read and Write	أمية Illiterate	
Illiterate	0.2	4	0	1	0	1	0	1	1	0	أمي
Read and Write	0.3	6	0	0	0	2	2	1	0	1	يقرا و يكتب
Primary	6.1	126	1	14	2	75	18	12	1	3	إبتدائي
Preparatory	11.0	228	0	45	3	128	29	17	4	2	إعدادي
Secondary	50.0	1,038	0	167	6	729	108	23	2	3	ثانوي
Post Secondary	2.7	56	0	11	3	35	4	3	0	0	دبلوم فوق الثانوي
Univ & Above	29.8	618	0	228	3	361	21	4	1	0	جامعي فما فوق
Not stated	0.0	0	0	0	0	0	0	0	0	0	غير مبين
Total	100.0	2,076	1	466	17	1,331	182	61	9	9	المجموع
Percentage of Wife		100.0	0.0	22.4	0.8	64.1	8.8	2.9	0.4	0.4	النسبة للزوجة

عقود الزواج حسب الحالة التعليمية للزوجة والزوج
MARRIAGES BY EDUCATIONAL STATUS OF WIFE AND HUSBAND
2014
غير قطريين Non-Qataris

Table No. (16-2)

جدول رقم (٢-١٦)

Educational Status of Husband	النسبة للزوج Percentage of husband	الحالة التعليمية للزوجة Educational Status of Wife									الحالة التعليمية للزوج
		المجموع Total	غير مبين Not Stated	جامعية فما فوق Univ & Above	دبلوم فوق الثانوي Post Secondary	ثانوية Secondary	إعدادية Preparatory	إبتدائية Primary	تقرا وتكتب Read and Write	أمية Illiterate	
Illiterate	0.4	6	0	0	0	2	1	0	0	3	أمي
Read and Write	0.6	9	0	3	1	3	0	1	0	1	يقرا و يكتب
Primary	5.4	86	0	17	4	31	15	12	3	4	إبتدائي
Preparatory	10.5	167	0	22	5	78	44	14	2	2	إعدادي
Secondary	31.3	500	0	111	9	287	60	19	6	8	ثانوي
Post Secondary	6.6	106	0	48	13	39	4	2	0	0	دبلوم فوق الثانوي
Univ & Above	45.2	723	0	451	31	217	19	5	0	0	جامعي فما فوق
Not stated	0.1	1	0	0	0	1	0	0	0	0	غير مبين
Total	100.0	1,598	0	652	63	658	143	53	11	18	المجموع
Percentage of Wife		100.0	0.0	40.8	3.9	41.2	8.9	3.3	0.7	1.1	النسبة للزوجة



وزارة التخطيط التنموي والإحصاء
Ministry of Economic Planning and Statistics

عقود الزواج حسب الحالة التعليمية للزوجة والزوج
MARRIAGES BY EDUCATIONAL STATUS OF WIFE AND HUSBAND
2014
المجموع Total

Table No. (16-3)

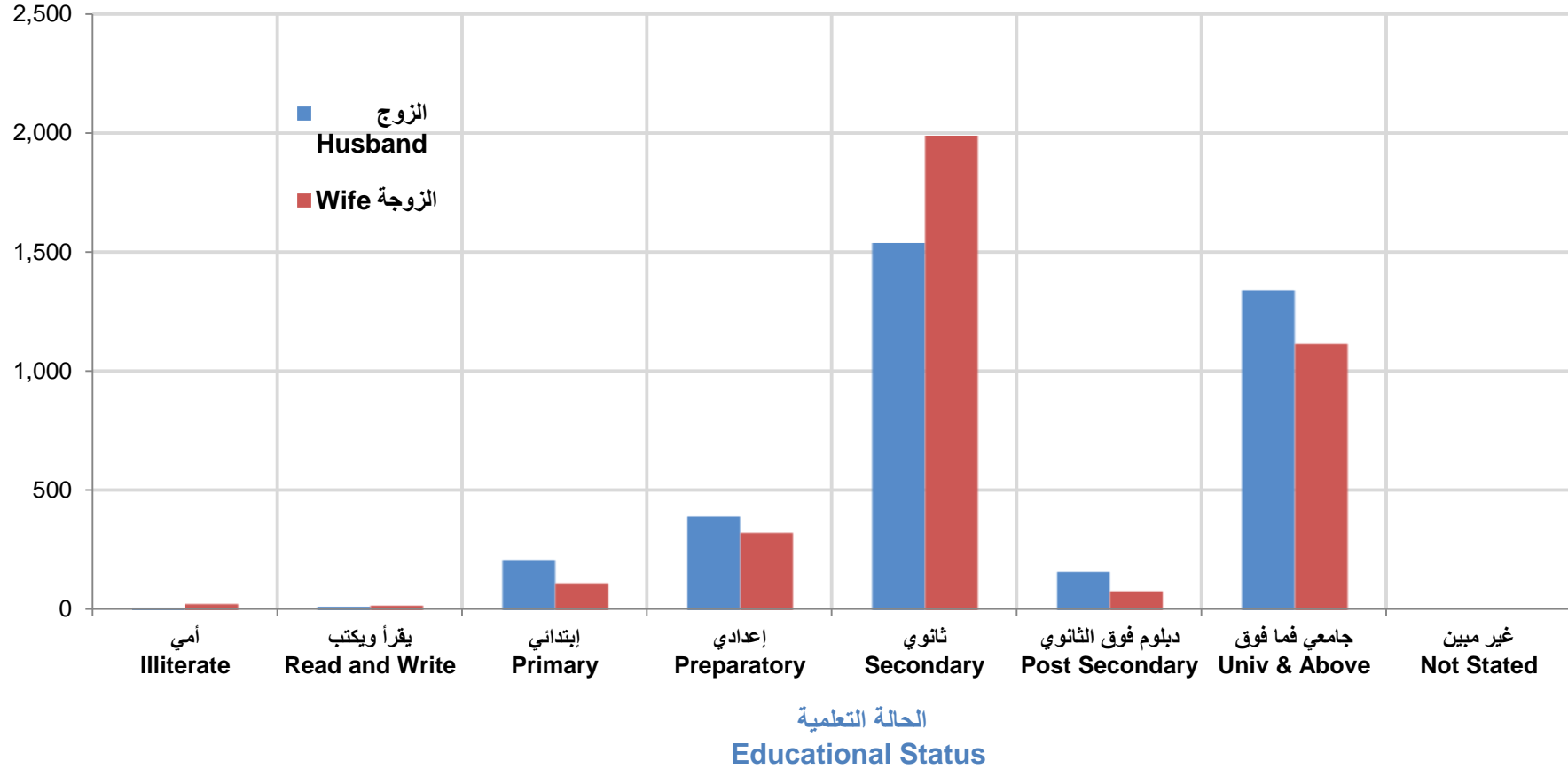
جدول رقم (٣-١٦)

Educational Status of Husband	النسبة للزوج Percentage of husband	الحالة التعليمية للزوجة Educational Status of Wife									الحالة التعليمية للزوج
		المجموع Total	غير مبين Not Stated	جامعية فما فوق Univ & Above	دبلوم فوق الثانوي Post Secondary	ثانوية Secondary	إعدادية Preparatory	إبتدائية Primary	تقرا وتكتب Read and Write	أمية Illiterate	
Illiterate	0.3	10	0	1	0	3	1	1	1	3	أمية
Read and Write	0.4	15	0	3	1	5	2	2	0	2	يقرا و يكتب
Primary	5.8	212	1	31	6	106	33	24	4	7	إبتدائي
Preparatory	10.8	395	0	67	8	206	73	31	6	4	إعدادي
Secondary	41.9	1,538	0	278	15	1,016	168	42	8	11	ثانوي
Post Secondary	4.4	162	0	59	16	74	8	5	0	0	دبلوم فوق الثانوي
Univ & Above	36.5	1,341	0	679	34	578	40	9	1	0	جامعي فما فوق
Not stated	0.0	1	0	0	0	1	0	0	0	0	غير مبين
Total	100.0	3,674	1	1,118	80	1,989	325	114	20	27	المجموع
Percentage of Wife		100.0	0.0	30.4	2.2	54.1	8.8	3.1	0.5	0.7	النسبة للزوجة



وزارة التخطيط التنموي والإحصاء
Ministry of Development Planning and Statistics

عقود الزواج المسجلة حسب الحالة التعليمية للزوجة والزوج MARRIAGES BY EDUCATIONAL STATUS OF WIFE AND HUSBAND 2014



شكل رقم (7) Graph No. (7)

عقود الزواج حسب مهنة الزوجة والزوج
MARRIAGES BY WIFE AND HUSBAND OCCUPATION
2014
قطريون Qataris

Table No. (17-1)

جدول رقم (١٧-١)

Occupation of Husband	Occupation of Wife مهنة الزوجة													مهنة الزوج
	المجموع العام G.Total	بدون مهنة (١) .No Occup (١)	المجموع Total	الأفراد الذين لم يصنفوا حسب المهنة Not Known	المهن العادية ELEMENTARY OCCUPATIONS	مشغلو الآلات والمعدات ومجموعها PLANT AND MACHINE OPERATORS AND ASSEMBLERS	العاملون في الحرف وما إليها من المهن CRAFT AND RELATED TRADES WORKERS	العمال المهرة في الزراعة وصيد الأسماك SKILLED AGRICULTURAL AND FISHERY WORKERS	العاملون في الخدمات والبيع في المحلات التجارية والأسواق SERVICE WORKERS AND SHOP AND MARKET SALES WO	الكتبة CLERKS	الفنيون والاختصاصيون المساعدون TECHNICIANS AND ASSOCIATE PROFESSIONALS	الاختصاصيون PROFESSIONALS	المشروعون وموظفو الإدارة العليا والمديرون LEGISLATORS, SENIOR OFFICIALS AND MANAGERS	
LEGISLATORS, SENIOR OFFICIALS AND MANAGERS	191	123	68	0	0	0	0	0	0	24	26	15	3	المشروعون وموظفو الإدارة العليا والمديرون
PROFESSIONALS	86	55	31	0	0	0	0	0	0	6	13	11	1	الاختصاصيون
TECHNICIANS AND ASSOCIATE PROFESSIONALS	455	227	228	0	0	0	0	0	5	94	99	27	3	الفنيون والاختصاصيون المساعدون
CLERKS	962	550	412	0	1	0	1	0	11	234	102	61	2	الكتبة
SERVICE WORKERS AND SHOP AND MARKET SALES WORKERS	178	109	69	0	0	0	0	0	2	46	10	9	2	العاملون في الخدمات والبيع في المحلات التجارية والأسواق
SKILLED AGRICULTURAL AND FISHERY WORKERS	0	0	0	0	0	0	0	0	0	0	0	0	0	العمال المهرة في الزراعة وصيد الأسماك
CRAFT AND RELATED TRADES WORKERS	3	3	0	0	0	0	0	0	0	0	0	0	0	العاملون في الحرف وما إليها من المهن
PLANT AND MACHINE OPERATORS AND ASSEMBLERS	5	4	1	0	0	0	0	0	0	0	0	0	1	مشغلو الآلات والمعدات ومجموعها
ELEMENTARY OCCUPATIONS	48	23	25	0	0	0	0	0	1	19	1	4	0	المهن العادية
Not Known	0	0	0	0	0	0	0	0	0	0	0	0	0	الأفراد الذين لم يصنفوا حسب المهنة
Total	1,928	1,094	834	0	1	0	1	0	19	423	251	127	12	المجموع
No Occup. (1)	148	109	39	0	0	0	0	0	2	14	12	11	0	بدون مهنة (١)
Grand Total	2,076	1,203	873	0	1	0	1	0	21	437	263	138	12	المجموع العام

(1) INCLUDING THOSE WHO ARE SEEKING WORK AND UNECONOMICALLY ACTIVE

(١) تشمل الأشخاص الذين يبحثون عن عمل وغير النشيطين إقتصادياً

عقود الزواج حسب مهنة الزوجة والزوج
MARRIAGES BY WIFE AND HUSBAND OCCUPATION
2014
غير قطريين Non-Qataris

Table No. (17-2)

جدول رقم (١٧-٢)

Occupation of Husband	Occupation of Wife مهنة الزوجة													مهنة الزوج
	المجموع العام G.Total	بدون مهنة (١) .No Occup (١)	المجموع Total	الأفراد الذين لم يصنفوا حسب المهنة Not Known	المهن العادية ELEMENTARY OCCUPATIONS	مشغلو الآلات والمعدات ومجموعها PLANT AND MACHINE OPERATORS AND ASSEMBLERS	العاملون في الحرف وما إليها من المهن CRAFT AND RELATED TRADES WORKERS	العمال المهرة في الزراعة وصيد الأسماك SKILLED AGRICULTURAL AND FISHERY WORKERS	العاملون في الخدمات والبيع في المحلات التجارية والأسواق SERVICE WORKERS AND SHOP AND MARKET SALES WO	الكتبة CLERKS	الفنيون والاختصاصيون المساعدون TECHNICIANS AND ASSOCIATE PROFESSIONALS	الاختصاصيون PROFESSIONALS	المشروعون وموظفو الإدارة العليا والمديرون LEGISLATORS, SENIOR OFFICIALS AND MANAGERS	
LEGISLATORS, SENIOR OFFICIALS AND MANAGERS	99	37	62	0	2	0	0	0	11	11	21	11	6	المشروعون وموظفو الإدارة العليا والمديرون
PROFESSIONALS	317	157	160	0	1	0	0	0	12	23	46	75	3	الاختصاصيون
TECHNICIANS AND ASSOCIATE PROFESSIONALS	379	176	203	0	7	0	0	0	19	49	79	46	3	الفنيون والاختصاصيون المساعدون
CLERKS	445	253	192	0	6	0	0	0	20	86	50	28	2	الكتبة
SERVICE WORKERS AND SHOP AND MARKET SALES WORKERS	177	103	74	0	2	0	0	0	22	21	14	14	1	العاملون في الخدمات والبيع في المحلات التجارية والأسواق
SKILLED AGRICULTURAL AND FISHERY WORKERS	2	2	0	0	0	0	0	0	0	0	0	0	0	العمال المهرة في الزراعة وصيد الأسماك
CRAFT AND RELATED TRADES WORKERS	25	12	13	0	2	0	0	0	2	4	0	5	0	العاملون في الحرف وما إليها من المهن
PLANT AND MACHINE OPERATORS AND ASSEMBLERS	37	18	19	0	5	0	0	0	6	1	3	4	0	مشغلو الآلات والمعدات ومجموعها
ELEMENTARY OCCUPATIONS	32	14	18	0	1	0	0	0	6	6	3	1	1	المهن العادية
Not Known	0	0	0	0	0	0	0	0	0	0	0	0	0	الأفراد الذين لم يصنفوا حسب المهنة
Total	1,513	772	741	0	26	0	0	0	98	201	216	184	16	المجموع
No Occup. (1)	85	65	20	0	2	0	0	0	1	7	6	2	2	بدون مهنة (١)
Grand Total	1,598	837	761	0	28	0	0	0	99	208	222	186	18	المجموع العام

(1) INCLUDING THOSE WHO ARE SEEKING WORK AND UNECONOMICALLY ACTIVE

(١) تشمل الأشخاص الذين يبحثون عن عمل وغير النشيطين إقتصادياً



وزارة التخطيط التنموي والإحصاء
Ministry of Economic Planning and Economic Research

عقود الزواج حسب مهنة الزوجة والزوج
MARRIAGES BY WIFE AND HUSBAND OCCUPATION
2014
المجموع Total

Table No. (17-3)

جدول رقم (١٧-٣)

Occupation of Husband	Occupation of Wife مهنة الزوجة													مهنة الزوج
	المجموع العام G.Total	بدون مهنة (١) No Occup (١)	المجموع Total	الأفراد الذين لم يصنفوا حسب المهنة Not Known	المهن العادية ELEMENTARY OCCUPATIONS	مشغلو الآلات والمعدات ومجموعها PLANT AND MACHINE OPERATORS AND ASSEMBLERS	العاملون في الحرف وما إليها من المهن CRAFT AND RELATED TRADES WORKERS	العمال المهرة في الزراعة وصيد الأسماك SKILLED AGRICULTURAL AND FISHERY WORKERS	العاملون في الخدمات والبيع في المحلات التجارية والأسواق SERVICE WORKERS AND SHOP AND MARKET SALES WO	الكتبة CLERKS	الفنيون والاختصاصيون المساعدون TECHNICIANS AND ASSOCIATE PROFESSIONALS	الاختصاصيون PROFESSIONALS	المشروعون وموظفو الإدارة العليا والمديرون LEGISLATORS, SENIOR OFFICIALS AND MANAGERS	
LEGISLATORS, SENIOR OFFICIALS AND MANAGERS	290	160	130	0	2	0	0	0	11	35	47	26	9	المشروعون وموظفو الإدارة العليا والمديرون
PROFESSIONALS	403	212	191	0	1	0	0	0	12	29	59	86	4	الاختصاصيون
TECHNICIANS AND ASSOCIATE PROFESSIONALS	834	403	431	0	7	0	0	0	24	143	178	73	6	الفنيون والاختصاصيون المساعدون
CLERKS	1,407	803	604	0	7	0	1	0	31	320	152	89	4	الكتبة
SERVICE WORKERS AND SHOP AND MARKET SALES WORKERS	355	212	143	0	2	0	0	0	24	67	24	23	3	العاملون في الخدمات والبيع في المحلات التجارية والأسواق
SKILLED AGRICULTURAL AND FISHERY WORKERS	2	2	0	0	0	0	0	0	0	0	0	0	0	العمال المهرة في الزراعة وصيد الأسماك
CRAFT AND RELATED TRADES WORKERS	28	15	13	0	2	0	0	0	2	4	0	5	0	العاملون في الحرف وما إليها من المهن
PLANT AND MACHINE OPERATORS AND ASSEMBLERS	42	22	20	0	5	0	0	0	6	1	3	4	1	مشغلو الآلات والمعدات ومجموعها
ELEMENTARY OCCUPATIONS	80	37	43	0	1	0	0	0	7	25	4	5	1	المهن العادية
Not Known	0	0	0	0	0	0	0	0	0	0	0	0	0	الأفراد الذين لم يصنفوا حسب المهنة
Total	3,441	1,866	1,575	0	27	0	1	0	117	624	467	311	28	المجموع
No Occup. (1)	233	174	59	0	2	0	0	0	3	21	18	13	2	بدون مهنة (١)
Grand Total	3,674	2,040	1,634	0	29	0	1	0	120	645	485	324	30	المجموع العام

(1) INCLUDING THOSE WHO ARE SEEKING WORK AND UNECONOMICALLY ACTIVE

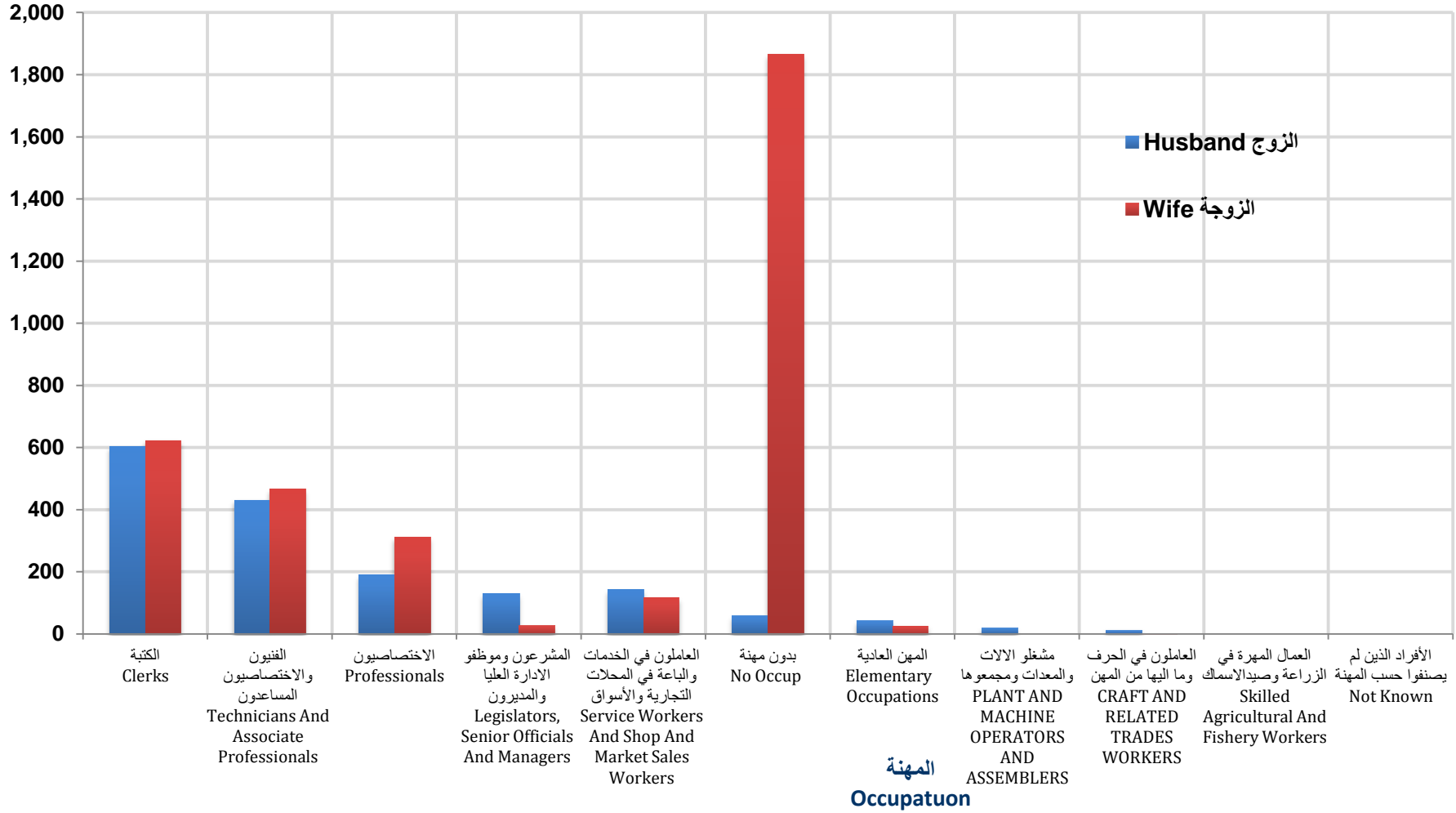
(١) تشمل الأشخاص الذين يبحثون عن عمل وغير النشيطين إقتصاديا



وزارة التخطيط التنموي والإحصاء
Ministry of Development Planning and Statistics

عقود الزواج المسجلة حسب مهنة الزوجة والزوج MARRIAGES BY WIFE AND HUSBAND OCCUPATION 2014

الأعداد
Number



شكل رقم (8) Graph No. (8)

عقود الزواج للقطريين حسب صلة القرابة وفئة عمر الزوجة والزوج
MARRIAGES FOR QATARIS ACCORDING TO THE RELATIONS,
AGE GROUP OF WIFE AND HUSBAND

2014

Relation From First Class القرابة من الدرجة الأولى

Table No. (18-1)

جدول رقم (١٨-١)

Age Group of Husband in Years	Age Group of Wife in years فئة عمر الزوجة بالسنوات												فئات عمر الزوج بالسنوات
	المجموع Total	غير مبين Not Stated	60+	55-59	50-54	45-49	40-44	35-39	30-34	25-29	20-24	-20	
-20	19	0	0	0	0	0	0	0	0	0	7	12	٢٠-
20-24	215	0	0	0	0	0	0	0	2	13	121	79	٢٤-٢٠
25-29	162	0	0	0	0	0	0	0	2	34	89	37	٢٩-٢٥
30-34	37	0	0	0	0	0	0	2	8	10	14	3	٣٤-٣٠
35-39	10	0	0	0	0	0	0	1	3	3	2	1	٣٩-٣٥
40-44	3	0	0	0	0	0	1	0	1	0	0	1	٤٤-٤٠
45-49	1	0	0	0	0	0	0	0	1	0	0	0	٤٩-٤٥
50-54	0	0	0	0	0	0	0	0	0	0	0	0	٥٤-٥٠
55-59	0	0	0	0	0	0	0	0	0	0	0	0	٥٩-٥٥
60-64	0	0	0	0	0	0	0	0	0	0	0	0	٦٤-٦٠
65-69	0	0	0	0	0	0	0	0	0	0	0	0	٦٩-٦٥
70-74	0	0	0	0	0	0	0	0	0	0	0	0	٧٤-٧٠
75+	0	0	0	0	0	0	0	0	0	0	0	0	+٧٥
Not Stated	0	0	0	0	0	0	0	0	0	0	0	0	غير مبين
Total	447	0	0	0	0	0	1	3	17	60	233	133	المجموع

عقود الزواج للقطريين حسب صلة القرابة وفئة عمر الزوجة والزوج
MARRIAGES FOR QATARIS ACCORDING TO THE RELATIONS,
AGE GROUP OF WIFE AND HUSBAND

2014

Relation From Second Class القرابة من الدرجة الثانية

Table No. (18-2)

جدول رقم (١٨-٢)

Age Group of Husband in Years	Age Group of Wife in years فئة عمر الزوجة بالسنوات												فئات عمر الزوج بالسنوات
	المجموع Total	غير مبيّن Not Stated	60+	55-59	50-54	45-49	40-44	35-39	30-34	25-29	20-24	-20	
-20	4	0	0	0	0	0	0	0	0	0	3	1	٢٠-
20-24	134	0	0	0	0	0	0	0	0	12	80	42	٢٤-٢٠
25-29	111	0	0	0	0	0	0	0	4	24	62	21	٢٩-٢٥
30-34	55	0	0	0	0	0	2	5	11	19	11	7	٣٤-٣٠
35-39	16	0	0	0	1	0	0	2	3	7	3	0	٣٩-٣٥
40-44	6	0	0	0	0	0	1	2	1	2	0	0	٤٤-٤٠
45-49	4	0	0	0	0	0	2	1	1	0	0	0	٤٩-٤٥
50-54	0	0	0	0	0	0	0	0	0	0	0	0	٥٤-٥٠
55-59	0	0	0	0	0	0	0	0	0	0	0	0	٥٩-٥٥
60-64	1	0	0	0	0	0	0	1	0	0	0	0	٦٤-٦٠
65-69	0	0	0	0	0	0	0	0	0	0	0	0	٦٩-٦٥
70-74	0	0	0	0	0	0	0	0	0	0	0	0	٧٤-٧٠
75+	0	0	0	0	0	0	0	0	0	0	0	0	+٧٥
Not Stated	0	0	0	0	0	0	0	0	0	0	0	0	غير مبيّن
Total	331	0	0	0	1	0	5	11	20	64	159	71	المجموع



وزارة التخطيط التنموي والإحصاء
Ministry of Development Planning and Statistics

عقود الزواج للقطريين حسب صلة القرابة وفئة عمر الزوجة والزوج
MARRIAGES FOR QATARIS ACCORDING TO THE RELATIONS,
AGE GROUP OF WIFE AND HUSBAND

2014
لا توجد صلة قرابة No Relation

Table No. (18-3)

جدول رقم (١٨-٣)

Age Group of Husband in Years	فئة عمر الزوجة بالسنوات Age Group of Wife in years												فئات عمر الزوج بالسنوات
	المجموع Total	غير مبين Not Stated	60+	55-59	50-54	45-49	40-44	35-39	30-34	25-29	20-24	-20	
-20	21	0	0	0	0	0	0	0	0	1	4	16	٢٠-
20-24	319	0	0	0	0	0	1	1	4	33	208	72	٢٤-٢٠
25-29	444	0	0	0	0	0	2	6	28	141	234	33	٢٩-٢٥
30-34	218	0	0	0	0	1	0	16	41	96	55	9	٣٤-٣٠
35-39	129	0	0	0	0	2	4	24	36	47	14	2	٣٩-٣٥
40-44	75	0	0	0	0	5	6	16	26	16	3	3	٤٤-٤٠
45-49	38	0	0	0	4	2	9	9	9	5	0	0	٤٩-٤٥
50-54	28	0	0	0	1	2	11	5	3	4	1	1	٥٤-٥٠
55-59	12	0	0	0	1	2	2	3	1	1	2	0	٥٩-٥٥
60-64	10	0	0	0	0	3	3	3	0	1	0	0	٦٤-٦٠
65-69	3	0	0	0	0	0	1	1	1	0	0	0	٦٩-٦٥
70-74	1	0	0	0	0	0	1	0	0	0	0	0	٧٤-٧٠
75+	0	0	0	0	0	0	0	0	0	0	0	0	+٧٥
Not Stated	0	0	0	0	0	0	0	0	0	0	0	0	غير مبين
Total	1,298	0	0	0	6	17	40	84	149	345	521	136	المجموع

عقود الزواج حسب عدد أبناء الزوج وجنسية الزوج والزوجة
MARRIAGES BY NUMBER OF HUSBAND'S CHILDREN & NATIOANLTIY OF HUSBAND & WIFE
2014

Table No. (19)

جدول رقم (١٩)

Nationality	Particulars	النسبة Percentage	No. of Children عدد الأبناء									البيان	الجنسية
			المجموع Total	غير مبيّن Not Stated	6 +	5	4	3	2	1	0		
Qatari Husband & Qatari Wife	No. of cases	49.4	1,815	0	47	31	31	46	37	65	1,558	عدد الحالات	الزوج قطري والزوجة قطرية
	No. of children	49.7	913	0	357	155	124	138	74	65	0	عدد الأبناء	
Qatari Husband & Non-Qatari Wife	No. of cases	7.1	261	0	12	4	18	9	7	9	202	عدد الحالات	الزوج قطري والزوجة غير قطرية
	No. of children	13.0	239	0	97	20	72	27	14	9	0	عدد الأبناء	
Non-Qatari Husband & Qatari Wife	No. of cases	6.3	232	0	7	3	3	9	10	11	189	عدد الحالات	الزوج غير قطري والزوجة قطرية
	No. of children	7.1	131	0	46	15	12	27	20	11	0	عدد الأبناء	
Non-Qatari Husband & Non-Qatari Wife	No. of cases	37.2	1,366	0	16	10	26	42	56	51	1,165	عدد الحالات	الزوج غير قطري والزوجة غير قطرية
	No. of children	30.2	555	0	112	50	104	126	112	51	0	عدد الأبناء	
Total	No. of cases	100.0	3,674	0	82	48	78	106	110	136	3,114	عدد الحالات	المجموع
	No. of children	100.0	1,838	0	612	240	312	318	220	136	0	عدد الأبناء	

عقود الزواج حسب عدد أبناء الزوجة وجنسية الزوج والزوجة
MARRIAGES BY NUMBER OF WIFE'S CHILDREN & NATIONALITY OF HUSBAND & WIFE
2014

Table No. (20)

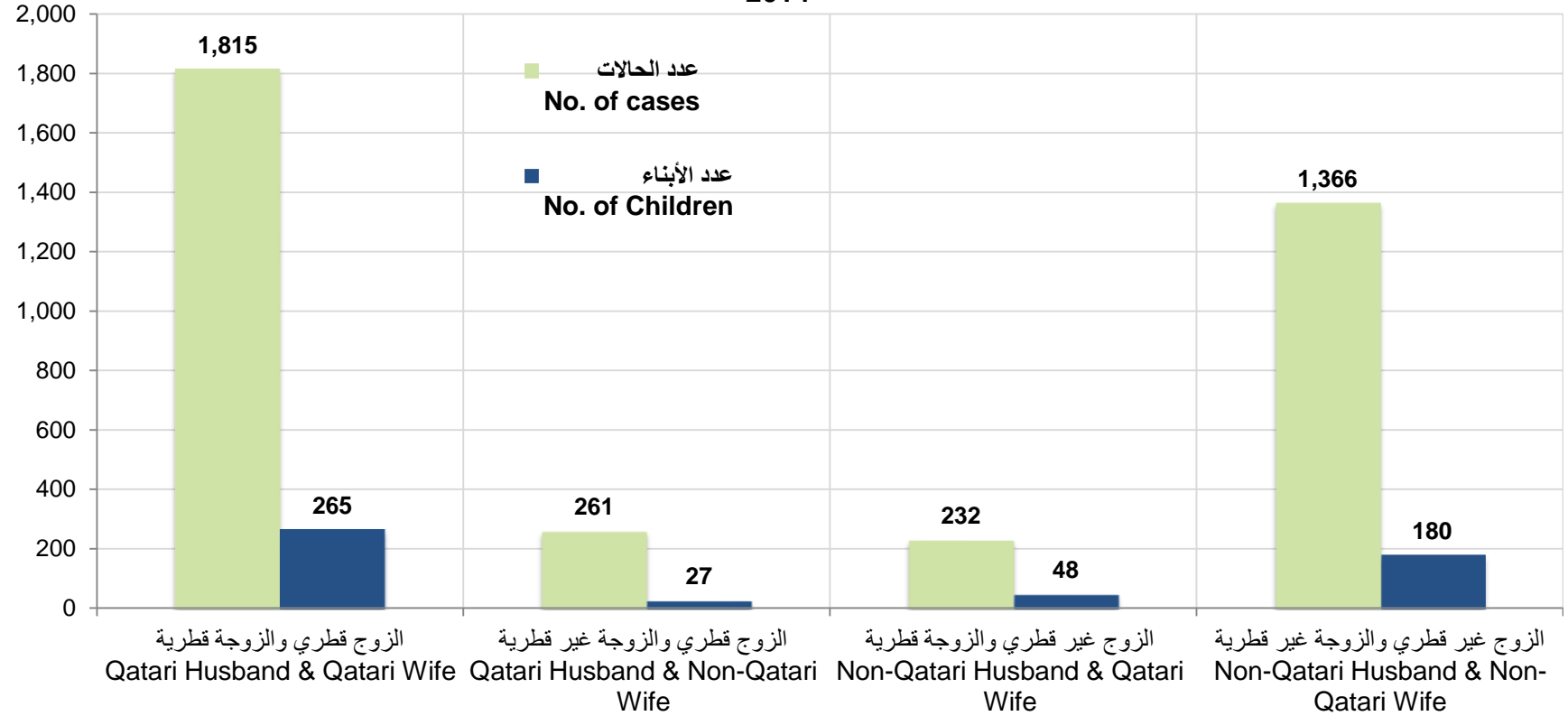
جدول رقم (٢٠)

Nationality	Particulars	النسبة Percentage	عدد الأبناء No. of Children								البيان	الجنسية	
			المجموع Total	غير مبيّن Not Stated	6 +	5	4	3	2	1			0
Qatari Husband & Qatari Wife	No. of cases	49.4	1,815	0	6	10	11	20	19	33	1,716	عدد الحالات	الزوج قطري والزوجة قطرية
	No. of children	51.0	265	0	40	50	44	60	38	33	0	عدد الأبناء	
Qatari Husband & Non- Qatari Wife	No. of cases	7.1	261	0	1	0	1	0	6	5	248	عدد الحالات	الزوج قطري والزوجة غير قطرية
	No. of children	5.2	27	0	6	0	4	0	12	5	0	عدد الأبناء	
Non-Qatari Husband & Qatari Wife	No. of cases	6.3	232	0	1	0	2	5	4	11	209	عدد الحالات	الزوج غير قطري والزوجة قطرية
	No. of children	9.2	48	0	6	0	8	15	8	11	0	عدد الأبناء	
Non-Qatari Husband & Non- Qatari Wife	No. of cases	37.2	1,366	0	0	2	9	15	27	35	1,278	عدد الحالات	الزوج غير قطري والزوجة غير قطرية
	No. of children	34.6	180	0	0	10	36	45	54	35	0	عدد الأبناء	
Total	No. of cases	100.0	3,674	0	8	12	23	40	56	84	3,451	عدد الحالات	المجموع
	No. of children	100.0	520	0	52	60	92	120	112	84	0	عدد الأبناء	



وزارة التخطيط التنموي والإحصاء
Ministry of Development Planning and Statistics

عقود الزواج حسب عدد أبناء الزوجة وجنسية الزوج والزوجة Marriages by Number of Wife's Children & Nationality of Husband & Wife 2014



الجنسية Nationality

شكل رقم (9) Graph No.

الباب الثاني : الطلاق

**SECOND SECTION:
DIVORCES**

معدل الطلاق العام حسب الجنسية والجنس لكل ألف من السكان (١٥ سنة فأكثر)
GENERAL DIVORCES RATE BY NATIONLITY & SEX PER 1000 POPULATION
(15 YEAR AND ABOVE)
2005 - 2014

Table No. (21)

جدول رقم (٢١)

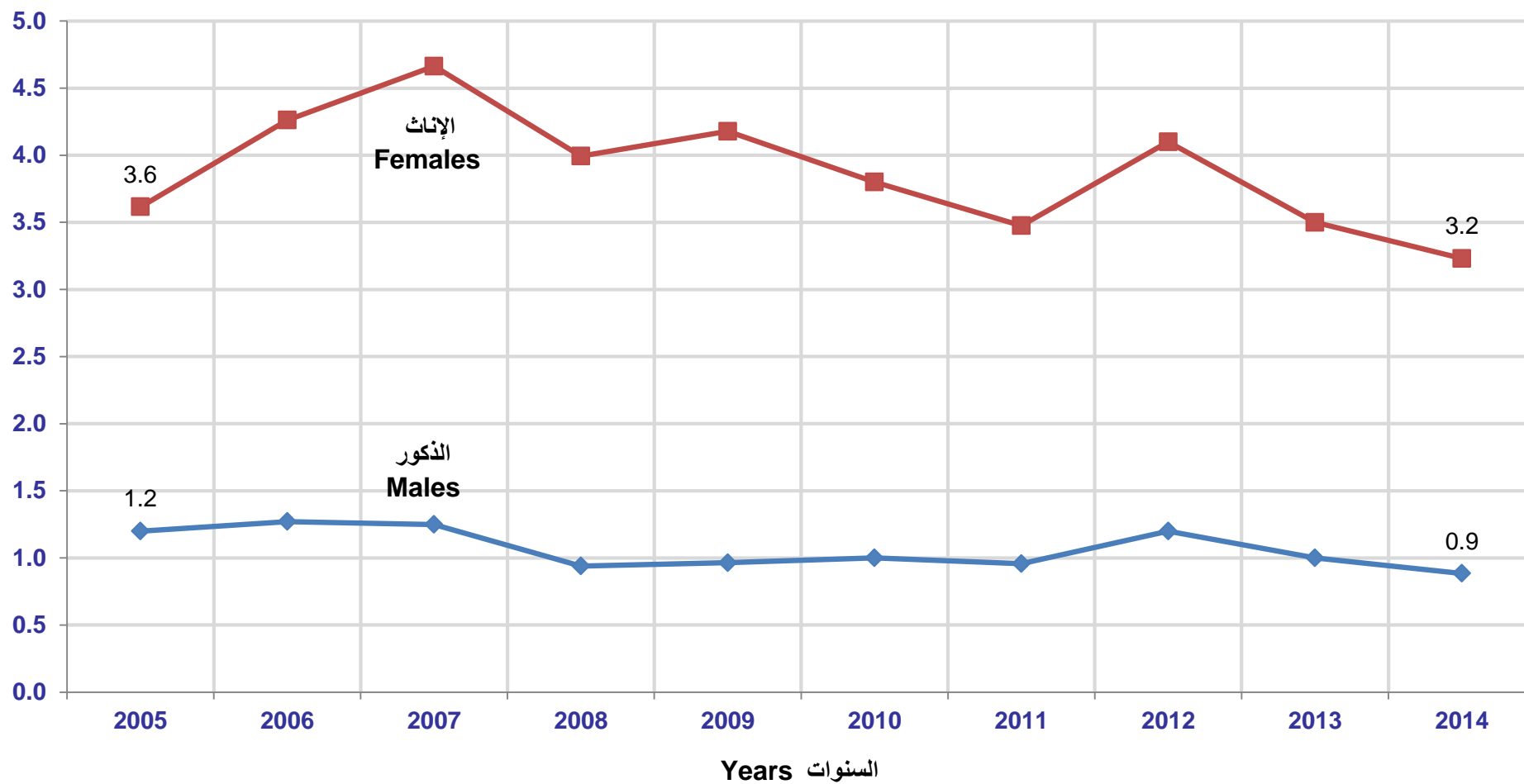
Year	المجموع Total				غير قطريين Non-Qataris				قطريون Qataris				السنة
	الإناث Females		الذكور Males		الإناث Females		الذكور Males		الإناث Females		الذكور Males		
	معدل الطلاق العام General Divorces Rates	إشهادات الطلاق Divorces	معدل الطلاق العام General Divorces Rates	إشهادات الطلاق Divorces	معدل الطلاق العام General Divorces Rates	إشهادات الطلاق Divorces	معدل الطلاق العام General Divorces Rates	إشهادات الطلاق Divorces	معدل الطلاق العام General Divorces Rates	إشهادات الطلاق Divorces	معدل الطلاق العام General Divorces Rates	إشهادات الطلاق Divorces	
2005	3.6	643	1.2	643	1.7	199	0.4	174	7.4	444	8.5	469	٢٠٠٥
2006	4.3	826	1.3	826	1.8	232	0.4	222	9.5	594	10.4	604	٢٠٠٦
2007	4.7	997	1.2	997	2.2	322	0.4	276	10.3	675	11.9	721	٢٠٠٧
2008	4.0	939	0.9	939	1.8	305	0.3	251	9.3	634	10.9	688	٢٠٠٨
2009	4.2	1,108	1.0	1,108	1.9	377	0.3	321	10.4	731	12.1	787	٢٠٠٩
2010	3.8	1,172	1.0	1,172	2.0	456	0.3	352	9.5	716	11.4	820	٢٠١٠
2011	3.5	1,108	1.0	1,108	1.7	411	0.3	354	8.8	697	10.0	754	٢٠١١
2012	4.1	1,420	1.2	1,420	2.5	653	0.5	585	9.3	767	10.7	835	٢٠١٢
2013	3.5	1,325	1.0	1,325	2.0	597	0.4	509	8.5	728	10.1	816	٢٠١٣
2014	3.2	1,315	0.9	1,315	1.9	605	0.4	512	8.0	710	9.7	803	٢٠١٤



وزارة التخطيط التنموي والإحصاء
Ministry of Development Planning and Statistics

المعدل
Rate

معدل الطلاق العام DIVORCES BY GENERAL RATE 2005 - 2014



شكل رقم (10) Graph No.



وزارة التخطيط التنموي والإحصاء
Ministry of Development Planning and Statistics

إشهادات الطلاق حسب جنسية ومكان إقامة الزوج
DIVORCES BY NATIONALITY AND PLACE OF HUSBAND
2014

Table No. (22-1)

جدول رقم (٢٢-١)

Municipality Place of Husband	جنسية الزوج Nationality of Husband			البلدية مكان إقامة الزوج
	المجموع Total	غير قطريين Non-Qatari	قطريون Qatari	
Doha	533	269	264	الدوحة
Al Rayyan	564	159	405	الريان
Al Wakra	65	30	35	الوكرة
Umm Salal	74	17	57	ام صلال
Al Khor	24	7	17	الخور
Al Shamal	9	1	8	الشمال
Al Daayen	18	1	17	الظعائن
OUTSIDE QATAR	28	28	0	خارج قطر
Total	1,315	512	803	المجموع



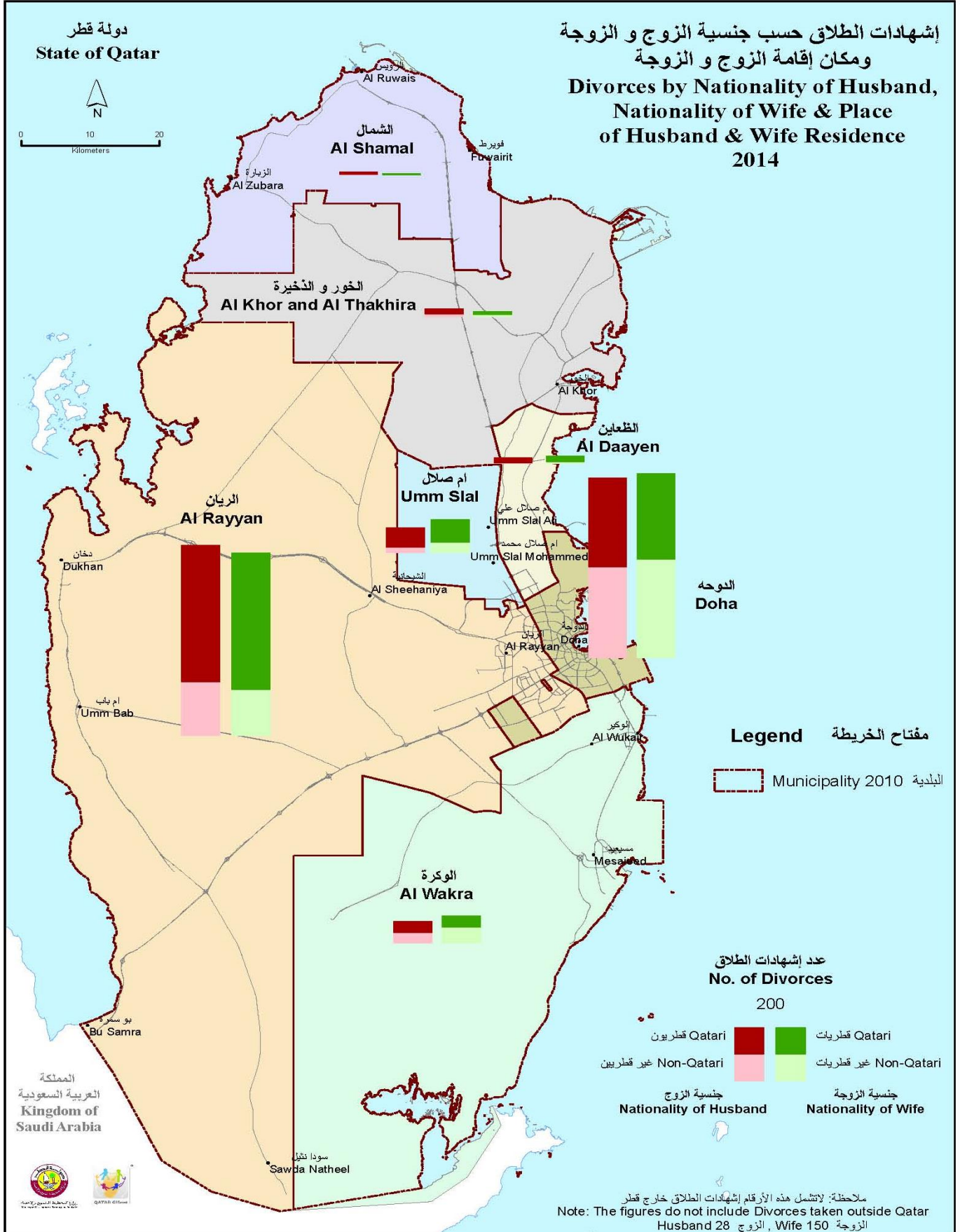
وزارة التخطيط التنموي والإحصاء
Ministry of Development Planning and Statistics

إشهادات الطلاق حسب جنسية ومكان إقامة الزوجة
DIVORCES BY NATIONALITY AND PLACE OF WIFE
2014

Table No. (22-2)

جدول رقم (٢٢-٢)

Municipality Place of Wife	جنسية الزوجة Nationality of Wife			البلدية مكان إقامة الزوجة
	المجموع Total	غير قطريات Non-Qatari	قطريات Qatari	
Doha	486	260	226	الدوحة
Al Rayyan	481	121	360	الريان
Al Wakra	72	41	31	الوكرة
Umm Salal	88	27	61	ام صلال
Al Khor	14	5	9	الخور
Al Shamal	4	0	4	الشمال
Al Daayen	20	4	16	الظعائن
OUTSIDE QATAR	150	147	3	خارج قطر
Total	1,315	605	710	المجموع



شكل رقم (11) Graph No. (11)

إشهادات الطلاق حسب جنسية الزوج والزوجة والشهر
DIVORCES BY NATIONALITY OF HUSBAND, NATIONALITY
OF WIFE AND MONTH
2014

Table No. (23)

جدول رقم (٢٣)

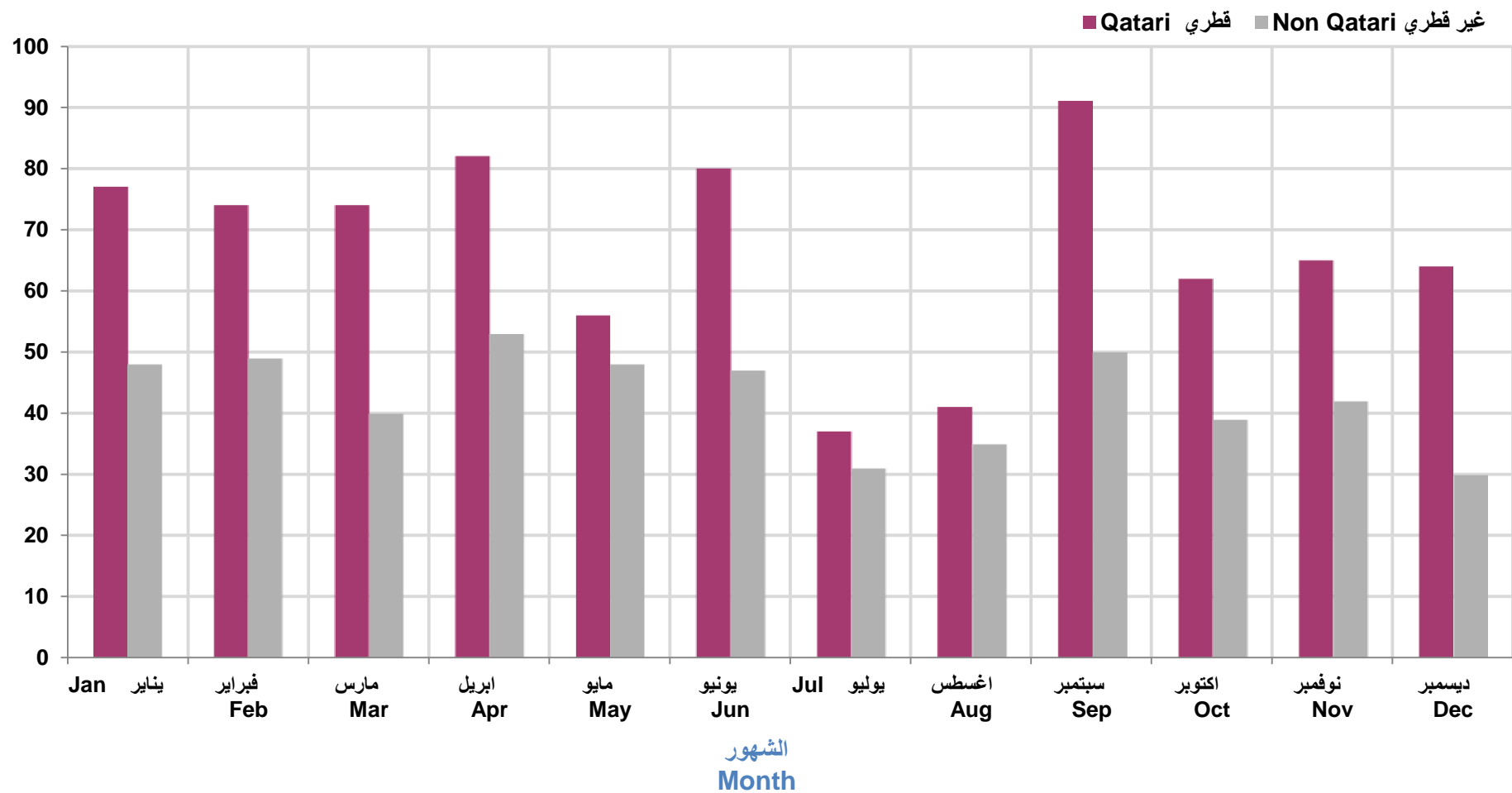
Month	جنسية الزوجة Nationality of Wife			جنسية الزوج Nationality of Husband			الشهر
	المجموع Total	غير قطريات Non-Qatari	قطريات Qatari	المجموع Total	غير قطريين Non-Qatari	قطريون Qatari	
January	125	58	67	125	48	77	يناير
February	123	58	65	123	49	74	فبراير
March	114	46	68	114	40	74	مارس
April	135	65	70	135	53	82	أبريل
May	104	52	52	104	48	56	مايو
June	127	52	75	127	47	80	يونيو
July	68	38	30	68	31	37	يوليو
August	76	43	33	76	35	41	أغسطس
September	141	64	77	141	50	91	سبتمبر
October	101	49	52	101	39	62	أكتوبر
November	107	42	65	107	42	65	نوفمبر
December	94	38	56	94	30	64	ديسمبر
Total	1,315	605	710	1,315	512	803	المجموع



وزارة التخطيط التنموي والإحصاء
Ministry of Development Planning and Statistics

الأعداد
Number

إشهادات الطلاق حسب جنسية الزوج والشهر DIVORCES BY NATIONALITY OF HUSBAND AND MONTH 2014



شكل رقم (12) Graph No.



وزارة التخطيط التنموي والإحصاء
Ministry of Development Planning and Statistics

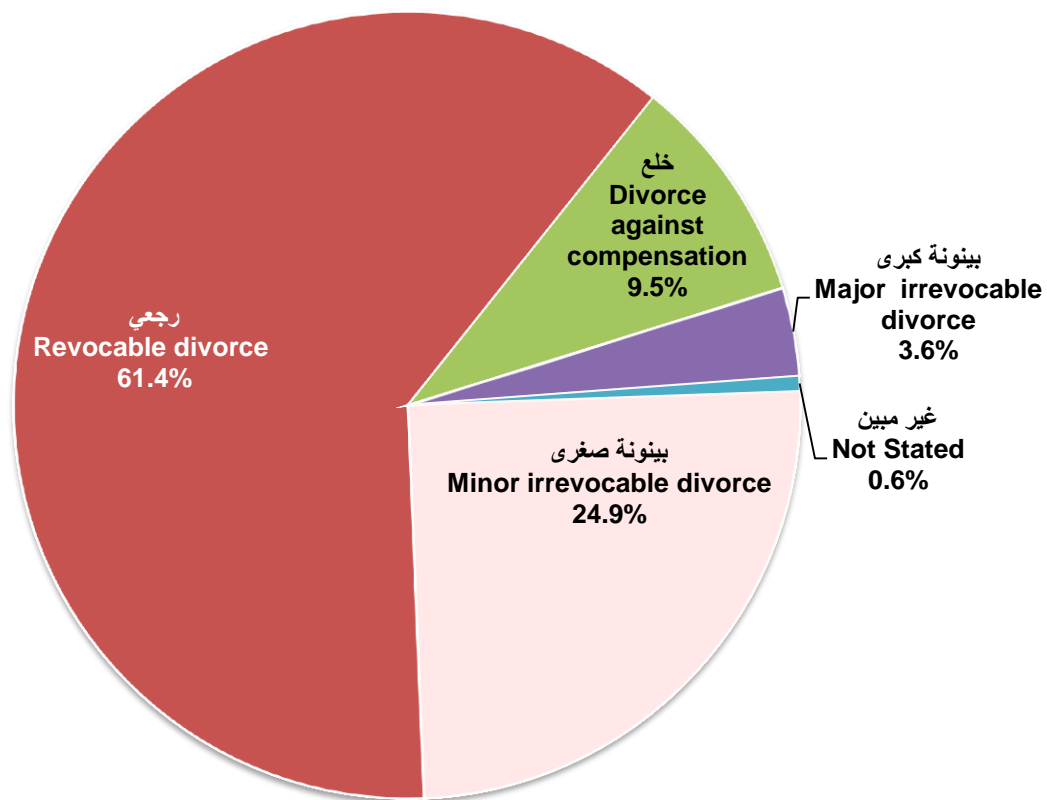
إشهادات الطلاق حسب نوع الطلاق وجنسية الزوج
DIVORCES BY TYPE OF DIVORCE AND NATIONALITY OF HUSBAND
2014

Table No. (24)

جدول رقم (٢٤)

Nationality of Husband	النسبة المئوية لجنسية الزوج Percentage of Husband	نوع الطلاق Type of Divorce					جنسية الزوج	
		المجموع Total	غير مبيّن Not Stated	بينونة كبرى Major irrevocable divorce	خلع Divorce against compensation	رجعي Revocable divorce		بينونة صغرى Minor irrevocable divorce
QATAR	61.1	803	5	29	76	493	200	قطر
OTHER G.C.C COUNTRIES	3.9	51	0	0	6	27	18	بقية دول مجلس التعاون
OTHER ARAB COUNTRIES	27.9	367	0	12	79	187	89	بقية الدول العربية
ASIAN COUNTRIES	4.4	58	1	0	13	29	15	دول اسيوية
EUROPEAN COUNTRIES	1.0	13	1	1	1	6	4	دول اوروبية
OTHER COUNTRIES	1.7	23	0	0	4	11	8	دول اخرى
Total	100.0	1,315	7	42	179	753	334	المجموع
Percentage of type of divorce		100.0	0.5	3.2	13.6	57.3	25.4	النسبة المئوية لنوع الطلاق

إشهادات الطلاق للقطريين حسب نوع الطلاق QATARIS DIVORCES BY TYPE OF DIVORCE 2014

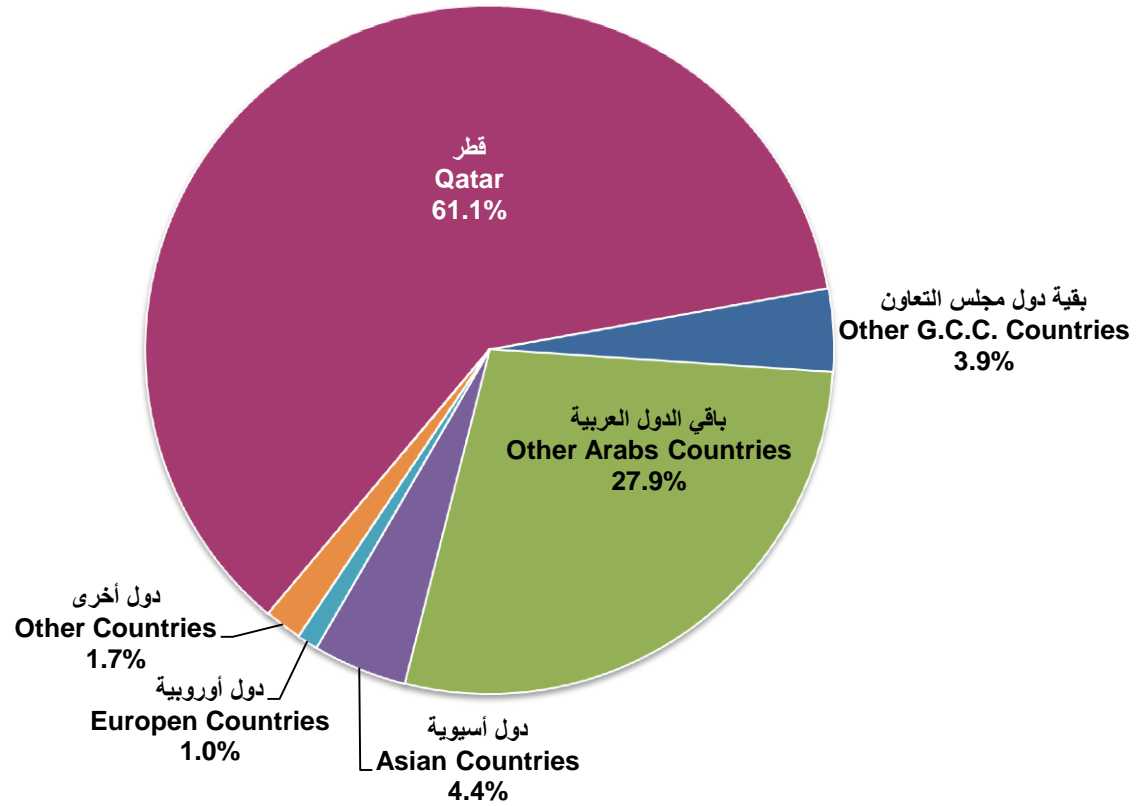


شكل رقم (13) Graph No.



وزارة التخطيط التنموي والإحصاء
Ministry of Development Planning and Statistics

إشهادات الطلاق حسب جنسية الزوج DIVORCES BY NATIONALITY OF HUSBAND 2014



شكل رقم (14) Graph No.



وزارة التخطيط التنموي والإحصاء
Ministry of Development Planning and Statistics

إشهادات الطلاق حسب نوع الطلاق وفئة عمر الزوج
DIVORCES BY TYPE OF DIVORCE AND AGE GROUP OF HUSBAND
2014
قطريون Qataris

Table No (25-1)

جدول رقم (٢٥-١)

Age Group of Husband in Years	النسبة المئوية لفئة عمر الزوج Percentage of Husband	نوع الطلاق Type of Divorce						فئة عمر الزوج بالسنوات
		المجموع Total	غير ميبين Not Stated	بينونة كبرى Major irrevocable divorce	خلع Divorce against compensation	رجعي Revocable divorce	بينونة صغرى Minor irrevocable divorce	
-20	0.2	2	0	0	0	1	1	٢٠-
20-24	13.6	109	2	0	11	62	34	٢٠ - ٢٤
25-29	27.5	221	1	4	31	124	61	٢٥ - ٢٩
30-34	20.7	166	0	7	17	103	39	٣٠ - ٣٤
35-39	11.8	95	1	4	6	65	19	٣٥ - ٣٩
40-44	7.7	62	1	4	5	33	19	٤٠ - ٤٤
45-49	7.2	58	0	4	3	42	9	٤٥ - ٤٩
50-54	5.1	41	0	4	1	30	6	٥٠ - ٥٤
55-59	1.9	15	0	0	0	10	5	٥٥ - ٥٩
60-64	2.4	19	0	0	2	14	3	٦٠ - ٦٤
65-69	0.2	2	0	0	0	1	1	٦٥ - ٦٩
70-74	0.6	5	0	0	0	4	1	٧٠ - ٧٤
75 +	0.9	7	0	2	0	4	1	+ ٧٥
Not Stated	0.1	1	0	0	0	0	1	غير ميبين
Total	100.0	803	5	29	76	493	200	المجموع



وزارة التخطيط التنوير والإحصاء
Ministry of Development Planning and Statistics

إشهادات الطلاق حسب نوع الطلاق وفئة عمر الزوج
DIVORCES BY TYPE OF DIVORCE AND AGE GROUP OF HUSBAND
2014
غير قطريين Non-Qataris

Table No (25-2)

جدول رقم (٢٥-٢)

Age Group of Husband in Years	النسبة المئوية لفئة عمر الزوج Percentage of Husband	نوع الطلاق Type of Divorce						فئة عمر الزوج بالسنوات
		المجموع Total	غير ميبين Not Stated	بينونة كبرى Major irrevocable divorce	خلع Divorce against compensation	رجعي Revocable divorce	بينونة صغرى Minor irrevocable divorce	
-20	0.0	0	0	0	0	0	0	٢٠-
20-24	5.1	26	0	0	6	11	9	٢٤ - ٢٠
25-29	21.7	111	0	1	30	46	34	٢٩ - ٢٥
30-34	25.2	129	1	3	30	61	34	٣٤ - ٣٠
35-39	15.0	77	0	5	16	35	21	٣٩ - ٣٥
40-44	12.9	66	0	1	9	42	14	٤٤ - ٤٠
45-49	7.6	39	0	2	7	25	5	٤٩ - ٤٥
50-54	6.8	35	0	0	4	21	10	٥٤ - ٥٠
55-59	2.7	14	0	1	0	11	2	٥٩ - ٥٥
60-64	2.3	12	1	0	1	6	4	٦٤ - ٦٠
65-69	0.2	1	0	0	0	1	0	٦٩ - ٦٥
70-74	0.0	0	0	0	0	0	0	٧٤ - ٧٠
75 +	0.2	1	0	0	0	1	0	+ ٧٥
Not Stated	0.2	1	0	0	0	0	1	غير ميبين
Total	100.0	512	2	13	103	260	134	المجموع

إشهادات الطلاق حسب نوع الطلاق وفئة عمر الزوج
DIVORCES BY TYPE OF DIVORCE AND AGE GROUP OF HUSBAND
2014
المجموع Total

Table No (25-3)

جدول رقم (٢٥-٣)

Age Group of Husband in Years	النسبة المئوية لفئة عمر الزوج Percentage of Husband	نوع الطلاق Type of Divorce						فئة عمر الزوج بالسنوات
		المجموع Total	غير ميبين Not Stated	بينونة كبرى Major irrevocable divorce	خلع Divorce against compensation	رجعي Revocable divorce	بينونة صغرى Minor irrevocable divorce	
-20	0.2	2	0	0	0	1	1	٢٠-
20-24	10.3	135	2	0	17	73	43	٢٠ - ٢٤
25-29	25.2	332	1	5	61	170	95	٢٥ - ٢٩
30-34	22.4	295	1	10	47	164	73	٣٠ - ٣٤
35-39	13.1	172	1	9	22	100	40	٣٥ - ٣٩
40-44	9.7	128	1	5	14	75	33	٤٠ - ٤٤
45-49	7.4	97	0	6	10	67	14	٤٥ - ٤٩
50-54	5.8	76	0	4	5	51	16	٥٠ - ٥٤
55-59	2.2	29	0	1	0	21	7	٥٥ - ٥٩
60-64	2.4	31	1	0	3	20	7	٦٠ - ٦٤
65-69	0.2	3	0	0	0	2	1	٦٥ - ٦٩
70-74	0.4	5	0	0	0	4	1	٧٠ - ٧٤
75 +	0.6	8	0	2	0	5	1	+ ٧٥
Not Stated	0.2	2	0	0	0	0	2	غير ميبين
Total	100.0	1,315	7	42	179	753	334	المجموع

إشهادات الطلاق حسب نوع الطلاق وفئة عمر الزوجة
DIVORCES BY TYPE OF DIVORCE AND AGE GROUP OF WIFE
2014
قطريات Qataris

Table No (26-1)

جدول رقم (٢٦-١)

Age Group of Wife (In Years)	النسبة المئوية لفئة عمر الزوجة Percentage of Wife	نوع الطلاق Type of Divorce						فئة عمر الزوجة بالسنوات
		المجموع Total	غير مبيّن Not Stated	بينونة كبرى Major irrevocable divorce	خلع Divorce against compensation	رجعي Revocable divorce	بينونة صغرى Minor irrevocable divorce	
-20	5.2	37	0	0	5	13	19	٢٠ -
20-24	26.3	187	1	2	27	96	61	٢٤ - ٢٠
25-29	24.2	172	1	5	19	102	45	٢٩ - ٢٥
30-34	16.9	120	1	9	15	73	22	٣٤ - ٣٠
35-39	9.6	68	0	1	7	46	14	٣٩ - ٣٥
40-44	9.2	65	1	3	1	47	13	٤٤ - ٤٠
45-49	4.4	31	0	3	1	18	9	٤٩ - ٤٥
50-54	2.5	18	0	1	0	14	3	٥٤ - ٥٠
55-59	1.0	7	0	1	1	3	2	٥٩ - ٥٥
60 +	0.6	4	0	0	0	3	1	+ ٦٠
Not Stated	0.1	1	0	0	0	1	0	غير مبيّن
Total	100.0	710	4	25	76	416	189	المجموع



وزارة التخطيط التنموي والإحصاء
Ministry of Development Planning and Statistics

إشهادات الطلاق حسب نوع الطلاق وفئة عمر الزوجة
DIVORCES BY TYPE OF DIVORCE AND AGE GROUP OF WIFE
2014
غير قطريات Non-Qataris

Table No (26-2)

جدول رقم (٢٠٦-٢)

Age Group of Wife (In Years)	النسبة المئوية لفئة عمر الزوجة Percentage of Wife	نوع الطلاق Type of Divorce						فئة عمر الزوجة بالسنوات
		المجموع Total	غير مبيّن Not Stated	بينونة كبرى Major irrevocable divorce	خلع Divorce against compensation	رجعي Revocable divorce	بينونة صغرى Minor irrevocable divorce	
-20	3.1	19	0	0	5	8	6	٢٠ -
20-24	17.4	105	1	3	22	47	32	٢٤ - ٢٠
25-29	26.1	158	1	2	33	85	37	٢٩ - ٢٥
30-34	19.2	116	0	4	19	64	29	٣٤ - ٣٠
35-39	15.0	91	0	3	13	58	17	٣٩ - ٣٥
40-44	10.2	62	0	2	6	43	11	٤٤ - ٤٠
45-49	5.3	32	1	0	4	20	7	٤٩ - ٤٥
50-54	2.0	12	0	2	1	5	4	٥٤ - ٥٠
55-59	1.0	6	0	1	0	4	1	٥٩ - ٥٥
60 +	0.2	1	0	0	0	1	0	+ ٦٠
Not Stated	0.5	3	0	0	0	2	1	غير مبيّن
Total	100.0	605	3	17	103	337	145	المجموع



وزارة التخطيط التنموي والإحصاء
Ministry of Economic Planning and Statistics

إشهادات الطلاق حسب نوع الطلاق وفئة عمر الزوجة
DIVORCES BY TYPE OF DIVORCE AND AGE GROUP OF WIFE
2014
المجموع Total

Table No (26-3)

جدول رقم (٢٦-٣)

Age Group of Wife (In Years)	النسبة المئوية لفئة عمر الزوجة Percentage of Wife	نوع الطلاق Type of Divorce						فئة عمر الزوجة بالسنوات
		المجموع Total	غير مبيّن Not Stated	بينونة كبرى Major irrevocable divorce	خلع Divorce against compensation	رجعي Revocable divorce	بينونة صغرى Minor irrevocable divorce	
-20	4.3	56	0	0	10	21	25	٢٠ -
20-24	22.2	292	2	5	49	143	93	٢٤ - ٢٠
25-29	25.1	330	2	7	52	187	82	٢٩ - ٢٥
30-34	17.9	236	1	13	34	137	51	٣٤ - ٣٠
35-39	12.1	159	0	4	20	104	31	٣٩ - ٣٥
40-44	9.7	127	1	5	7	90	24	٤٤ - ٤٠
45-49	4.8	63	1	3	5	38	16	٤٩ - ٤٥
50-54	2.3	30	0	3	1	19	7	٥٤ - ٥٠
55-59	1.0	13	0	2	1	7	3	٥٩ - ٥٥
60 +	0.4	5	0	0	0	4	1	+ ٦٠
Not Stated	0.3	4	0	0	0	3	1	غير مبيّن
Total	100.0	1,315	7	42	179	753	334	المجموع

إشهادات الطلاق حسب نوع الطلاق وطالب الطلاق وجنسية الزوج والزوجة
DIVORCES BY TYPE, INITIATOR AND NATIONALITIES OF HUSBAND AND WIFE
2014

Table No. (27)

جدول رقم (٢٧)

Nationality	Divorce Initiator	النسبة المئوية Percentage	Divorce type نوع الطلاق						طالب الطلاق	الجنسية
			المجموع Total	غير مبين Not Stated	بينونة كبرى Major irrevocable divorce	خلع Divorce against compensation	رجعي Revocable divorce	بينونة صغرى Minor irrevocable divorce		
Qatari Husband & Qatari Wife	Huband	52.0	501	1	18	0	359	123	الزوج	الزوج قطري والزوجة قطرية
	Wife	42.8	149	3	6	70	21	49	الزوجة	
Qatari Husband & Non-Qatari Wife	Huband	14.0	135	0	4	0	109	22	الزوج	الزوج قطري والزوجة غير قطرية
	Wife	5.2	18	1	1	6	4	6	الزوجة	
Non-Qatari Husband & Qatari Wife	Huband	3.9	38	0	1	0	28	9	الزوج	الزوج غير قطري والزوجة قطرية
	Wife	5.5	19	0	0	6	6	7	الزوجة	
Non-Qatari Husband & Non-Qatari Wife	Huband	30.1	290	0	12	0	204	74	الزوج	الزوج غير قطري والزوجة غير قطرية
	Wife	46.6	162	2	0	97	20	43	الزوجة	
Total	Huband	100.0	964	1	35	0	700	228	الزوج	المجموع
	Wife	100.0	348	6	7	179	51	105	الزوجة	
	Not Stated		3	0	0	0	2	1	غير مبين	
	General Total		1,315	7	42	179	753	334	المجموع العام	



وزارة التخطيط التنموي والإحصاء
Ministry of Development Planning and Statistics

إشهادات الطلاق حسب نوع الطلاق ومدة الحياة الزوجية للزوج
DIVORCES BY TYPE OF DIVORCE AND DURATION OF MARRIAGE OF HUSBAND
2014
قطريون Qataris

Table No (28-1)

جدول رقم (٢٨-١)

Duration of Marriage In Years	النسبة لمدة الحياة الزوجية Percentage of duration of marriage	نوع الطلاق Type of Divorce						مدة الحياة الزوجية بالسنوات
		المجموع Total	غير مبين Not Stated	بينونة كبرى Major irrevocable divorce	خلع Divorce against compensation	رجعي Revocable divorce	بينونة صغرى Minor irrevocable divorce	
Before Consummation	22.9	184	2	0	37	28	117	قبل الدخول
-1	12.3	99	0	3	5	89	2	١ -
1	12.2	98	0	2	7	82	7	١
2	8.8	71	1	1	2	58	9	٢
3	5.1	41	0	1	0	36	4	٣
4	4.5	36	0	0	3	30	3	٤
5-9	15.9	128	1	11	12	76	28	٥ - ٩
10-14	7.7	62	0	6	5	41	10	١٠ - ١٤
15-19	4.0	32	0	3	1	16	12	١٥ - ١٩
20-24	2.5	20	1	1	2	13	3	٢٠ - ٢٤
25 +	2.6	21	0	1	1	14	5	٢٥ +
Not Stated	1.4	11	0	0	1	10	0	غير مبين
Total	100.0	803	5	29	76	493	200	المجموع
Percentage Type of Divorce		100.0	0.6	3.6	9.5	61.4	24.9	النسبة لنوع الطلاق



وزارة التخطيط التنموي والإحصاء
Ministry of Development Planning and Statistics

إشهادات الطلاق حسب نوع الطلاق ومدة الحياة الزوجية للزوج
DIVORCES BY TYPE OF DIVORCE AND DURATION OF MARRIAGE OF HUSBAND
2014
غير قطريين Non-Qataris

Table No (28-2)

جدول رقم (٢٨-٢)

Duration of Marriage In Years	النسبة لمدة الحياة الزوجية Percentage of duration of marriage	نوع الطلاق Type of Divorce						مدة الحياة الزوجية بالسنوات
		المجموع Total	غير مبيّن Not Stated	بينونة كبرى Major irrevocable divorce	خلع Divorce against compensation	رجعي Revocable divorce	بينونة صغرى Minor irrevocable divorce	
Before Consummation	18.2	93	0	0	31	4	58	قبل الدخول
-1	14.6	75	0	0	18	50	7	١ -
1	12.3	63	1	1	10	45	6	١
2	8.4	43	0	0	8	23	12	٢
3	6.1	31	0	0	3	18	10	٣
4	6.1	31	0	2	6	18	5	٤
5-9	18.0	92	1	6	13	56	16	٩ - ٥
10-14	6.8	35	0	2	5	19	9	١٤ - ١٠
15-19	4.1	21	0	0	7	10	4	١٩ - ١٥
20-24	2.0	10	0	1	0	6	3	٢٤ - ٢٠
25 +	1.8	9	0	0	1	4	4	+ ٢٥
Not Stated	1.8	9	0	1	1	7	0	غير مبيّن
Total	100.0	512	2	13	103	260	134	المجموع
Percentage Type of Divorce		100.0	0.4	2.5	20.1	50.8	26.2	النسبة لنوع الطلاق



وزارة التخطيط التنموي والإحصاء
Ministry of Economic Planning and Statistics

إشهادات الطلاق حسب نوع الطلاق ومدة الحياة الزوجية للزوج
DIVORCES BY TYPE OF DIVORCE AND DURATION OF MARRIAGE OF HUSBAND
2014
المجموع Total

Table No (28-3)

جدول رقم (٢٨-٣)

Duration of Marriage In Years	النسبة لمدة الحياة الزوجية Percentage of duration of marriage	نوع الطلاق Type of Divorce						مدة الحياة الزوجية بالسنوات
		المجموع Total	غير مبين Not Stated	بينونة كبرى Major irrevocable divorce	خلع Divorce against compensation	رجعي Revocable divorce	بينونة صغرى Minor irrevocable divorce	
Before Consummation	21.1	277	2	0	68	32	175	قبل الدخول
-1	13.2	174	0	3	23	139	9	١ -
1	12.2	161	1	3	17	127	13	١
2	8.7	114	1	1	10	81	21	٢
3	5.5	72	0	1	3	54	14	٣
4	5.1	67	0	2	9	48	8	٤
5-9	16.7	220	2	17	25	132	44	٥ - ٩
10-14	7.4	97	0	8	10	60	19	١٠ - ١٤
15-19	4.0	53	0	3	8	26	16	١٥ - ١٩
20-24	2.3	30	1	2	2	19	6	٢٠ - ٢٤
25 +	2.3	30	0	1	2	18	9	٢٥ +
Not Stated	1.5	20	0	1	2	17	0	غير مبين
Total	100.0	1,315	7	42	179	753	334	المجموع
Percentage Type of Divorce		99.5	0.5	3.2	13.6	57.3	25.4	النسبة لنوع الطلاق



وزارة التخطيط التنموي والإحصاء
Ministry of Development Planning and Statistics

إشهادات الطلاق حسب جنسية الزوج والزوجة وعدد طالبي الطلاق ومدة الحياة الزوجية للزوج

DIVORCES BY HUSBAND AND WIFE, NATIONALITY, DIVORCE INITIATORS NUMBER AND DURATION OF MARRIAGE FOR HUSBAND 2014

Table No. (29)

جدول رقم (٢٩)

Duration of Marriage for Husband	المجموع العام	طالب الطلاق Divorce Initiator											مدة الحياة الزوجية للزوج
		المجموع Total			الزوج غير قطري والزوجة غير قطرية Non-Qatari Husband & Non-Qatari Wife		الزوج غير قطري والزوجة قطرية Non-Qatari Husband & Qatari Wife		الزوج قطري والزوجة غير قطرية Qatari Husband & Non-Qatari Wife		الزوج قطري والزوجة قطرية Qatari Husband & Qatari Wife		
		غير مبين Not Stated	الزوجة Wife	الزوج Husband	الزوجة Wife	الزوج Husband	الزوجة Wife	الزوج Husband	الزوجة Wife	الزوج Husband	الزوجة Wife	الزوج Husband	
Before Consummation	277	1	90	186	32	48	4	8	6	19	48	111	قبل الدخول
-1	174	2	29	143	19	49	0	5	1	29	9	60	١-
1	161	0	29	132	17	37	2	7	2	27	8	61	١
2	114	0	30	84	15	21	3	4	3	14	9	45	٢
3	72	0	19	53	10	14	3	4	1	5	5	30	٣
4	67	0	16	51	10	17	1	3	0	7	5	24	٤
5-9	220	0	62	158	28	57	4	3	3	22	27	76	٩-٥
10-14	97	0	36	61	15	18	1	1	2	6	18	36	١٤-١٠
15-19	53	0	20	33	9	10	0	2	0	0	11	21	١٩-١٥
20-24	30	0	8	22	3	7	0	0	0	0	5	15	٢٤-٢٠
25+	30	0	7	23	3	4	1	1	0	1	3	17	+٢٥
Not Stated	20	0	2	18	1	8	0	0	0	5	1	5	غير مبين
Total	1,315	3	348	964	162	290	19	38	18	135	149	501	المجموع



وزارة التخطيط التنموي والإحصاء
Ministry of Development Planning and Statistics

إشهادات الطلاق حسب نوع الطلاق ومدة الحياة الزوجية للزوجة
DIVORCES BY TYPE OF DIVORCE AND DURATION OF MARRIAGE OF WIFE
2014
قطريات Qataris

Table No (30-1)

جدول رقم (٣٠-١)

Duration of Marriage In Years	النسبة لمدة الحياة الزوجية Percentage of duration of marriage	نوع الطلاق Type of Divorce						مدة الحياة الزوجية بالسنوات
		المجموع Total	غير مبيّن Not Stated	بينونة كبرى Major irrevocable divorce	خلع Divorce against compensation	رجعي Revocable divorce	بينونة صغرى Minor irrevocable divorce	
Before Consummation	24.2	172	2	0	35	26	109	قبل الدخول
-1	10.7	76	0	3	5	67	1	١ -
1	11.0	78	0	2	6	64	6	١
2	8.6	61	0	0	4	50	7	٢
3	5.9	42	0	1	0	36	5	٣
4	4.6	33	0	0	4	25	4	٤
5-9	15.5	110	1	8	12	63	26	٥ - ٩
10-14	7.9	56	0	6	5	35	10	١٠ - ١٤
15-19	4.8	34	0	3	1	17	13	١٥ - ١٩
20-24	2.8	20	1	1	2	13	3	٢٠ - ٢٤
25 +	3.1	22	0	1	1	15	5	٢٥ +
Not Stated	0.8	6	0	0	1	5	0	غير مبيّن
Total	100.0	710	4	25	76	416	189	المجموع
Percentage Type of Divorce		100.0	0.6	3.5	10.7	58.6	26.6	النسبة لنوع الطلاق

إشهادات الطلاق حسب نوع الطلاق ومدة الحياة الزوجية للزوجة
DIVORCES BY TYPE OF DIVORCE AND DURATION OF MARRIAGE OF WIFE
2014
غير قطريات Non-Qataris

Table No (30-2)

جدول رقم (٢-٣٠)

Duration of Marriage In Years	النسبة لمدة الحياة الزوجية Percentage of duration of marriage	نوع الطلاق Type of Divorce						مدة الحياة الزوجية بالسنوات
		المجموع Total	غير مبين Not Stated	بينونة كبرى Major irrevocable divorce	خلع Divorce against compensation	رجعي Revocable divorce	بينونة صغرى Minor irrevocable divorce	
Before Consummation	17.4	105	0	0	33	6	66	قبل الدخول
-1	16.2	98	0	0	18	72	8	١ -
1	13.7	83	1	1	11	63	7	١
2	8.8	53	1	1	6	31	14	٢
3	5.0	30	0	0	3	18	9	٣
4	5.6	34	0	2	5	23	4	٤
5-9	18.2	110	1	9	13	69	18	٥ - ٩
10-14	6.8	41	0	2	5	25	9	١٠ - ١٤
15-19	3.1	19	0	0	7	9	3	١٥ - ١٩
20-24	1.7	10	0	1	0	6	3	٢٠ - ٢٤
25 +	1.3	8	0	0	1	3	4	٢٥ +
Not Stated	2.3	14	0	1	1	12	0	غير مبين
Total	100.0	605	3	17	103	337	145	المجموع
Percentage Type of Divorce		100.0	0.5	2.8	17.0	55.7	24.0	النسبة لنوع الطلاق



وزارة التخطيط التنموي والإحصاء
Ministry of Development Planning and Statistics

إشهادات الطلاق حسب نوع الطلاق ومدة الحياة الزوجية للزوجة
DIVORCES BY TYPE OF DIVORCE AND DURATION OF MARRIAGE OF WIFE
2014
المجموع Total

Table No (30-3)

جدول رقم (٣٠-٣)

Duration of Marriage In Years	النسبة لمدة الحياة الزوجية Percentage of duration of marriage	نوع الطلاق Type of Divorce						مدة الحياة الزوجية بالسنوات
		المجموع Total	غير مبيّن Not Stated	بينونة كبرى Major irrevocable divorce	خلع Divorce against compensation	رجعي Revocable divorce	بينونة صغرى Minor irrevocable divorce	
Before Consummation	21.1	277	2	0	68	32	175	قبل الدخول
-1	13.2	174	0	3	23	139	9	١ -
1	12.2	161	1	3	17	127	13	١
2	8.7	114	1	1	10	81	21	٢
3	5.5	72	0	1	3	54	14	٣
4	5.1	67	0	2	9	48	8	٤
5-9	16.7	220	2	17	25	132	44	٥ - ٩
10-14	7.4	97	0	8	10	60	19	١٠ - ١٤
15-19	4.0	53	0	3	8	26	16	١٥ - ١٩
20-24	2.3	30	1	2	2	19	6	٢٠ - ٢٤
25 +	2.3	30	0	1	2	18	9	٢٥ +
Not Stated	1.5	20	0	1	2	17	0	غير مبيّن
Total	100.0	1,315	7	42	179	753	334	المجموع
Percentage Type of Divorce		100.0	0.5	3.2	13.6	57.3	25.4	النسبة لنوع الطلاق

إشهادات الطلاق حسب مدة الحياة الزوجية وفئة عمر الزوج
DIVORCES BY DURATION OF MARRIAGE AND AGE GROUP OF HUSBAND
2014
قطريون Qataris

Table No (31-1)

جدول رقم (٣١-١)

Age Group of Husband (In Years)	مدة الحياة الزوجية بالسنوات (1) Duration of Marriages In Years (1)												فئة عمر الزوج بالسنوات	
	المجموع Total	غير مبين Not Stated	25 +	20 - 24	15 - 19	10 - 14	5 - 9	4	3	2	1	-1		قبل الدخول B.Cons.
-20	2	0	0	0	0	0	0	0	0	0	0	0	2	٢٠-
20-24	109	1	0	0	0	0	2	4	10	13	19	11	49	٢٤-٢٠
25-29	221	0	0	0	0	1	32	17	13	24	33	26	75	٢٩-٢٥
30-34	166	0	0	0	1	19	48	9	9	12	14	25	29	٣٤-٣٠
35-39	95	1	0	0	9	18	23	1	2	10	7	11	13	٣٩-٣٥
40-44	62	2	0	8	9	10	5	2	2	2	8	7	7	٤٤-٤٠
45-49	58	4	3	5	7	7	7	3	4	4	7	4	3	٤٩-٤٥
50-54	41	1	8	4	2	5	3	0	1	2	3	10	2	٥٤-٥٠
55-59	15	1	2	2	1	1	3	0	0	1	1	2	1	٥٩-٥٥
60-64	19	0	5	0	0	0	4	0	0	2	4	3	1	٦٤-٦٠
65-69	2	0	0	0	0	0	0	0	0	0	1	0	1	٦٩-٦٥
70-74	5	1	0	0	2	1	0	0	0	1	0	0	0	٧٤-٧٠
75+	7	0	3	1	1	0	1	0	0	0	1	0	0	+٧٥
Not Stated	1	0	0	0	0	0	0	0	0	0	0	0	1	غير مبين
Total	803	11	21	20	32	62	128	36	41	71	98	99	184	المجموع

(1) DURATION OF MARRIAGE FOR LAST MARRIAGE ONLY

(١) مدة الحياة الزوجية للزواج الأخير فقط



وزارة التخطيط التنموي والإحصاء
Ministry of Development Planning and Statistics

إشهادات الطلاق حسب مدة الحياة الزوجية وفئة عمر الزوج
DIVORCES BY DURATION OF MARRIAGE AND AGE GROUP OF HUSBAND
2014
غير قطريين Non-Qataris

Table No (31-2)

جدول رقم (٣١-٢)

Age Group of Husband (In Years)	Duration of Marriages In Years (1) مدة الحياة الزوجية بالسنوات												فئة عمر الزوج بالسنوات		
	المجموع Total	غير مبين Not Stated	25 +	20 - 24	15 - 19	10 - 14	5 - 9	4	3	2	1	-1		قبل الدخول B.Cons.	
-20	0	0	0	0	0	0	0	0	0	0	0	0	0	0	٢٠-
20-24	26	0	0	0	0	0	0	0	4	4	1	7	10	٢٤-٢٠	
25-29	111	0	0	0	0	0	8	6	8	9	21	22	37	٢٩-٢٥	
30-34	129	2	0	0	1	4	31	10	10	12	12	21	26	٣٤-٣٠	
35-39	77	0	0	0	3	9	20	5	5	6	11	8	10	٣٩-٣٥	
40-44	66	2	0	1	8	13	15	6	2	3	8	5	3	٤٤-٤٠	
45-49	39	2	1	3	3	5	7	1	1	4	4	5	3	٤٩-٤٥	
50-54	35	2	4	5	3	2	5	2	0	2	2	4	4	٥٤-٥٠	
55-59	14	1	2	1	1	0	3	0	0	2	2	2	0	٥٩-٥٥	
60-64	12	0	2	0	1	1	3	1	1	0	2	1	0	٦٤-٦٠	
65-69	1	0	0	0	1	0	0	0	0	0	0	0	0	٦٩-٦٥	
70-74	0	0	0	0	0	0	0	0	0	0	0	0	0	٧٤-٧٠	
75+	1	0	0	0	0	0	0	0	0	1	0	0	0	+٧٥	
Not Stated	1	0	0	0	0	1	0	0	0	0	0	0	0	غير مبين	
Total	512	9	9	10	21	35	92	31	31	43	63	75	93	المجموع	

(1) DURATION OF MARRIAGE FOR LAST MARRIAGE ONLY

(١) مدة الحياة الزوجية للزواج الأخير فقط

إشهادات الطلاق حسب مدة الحياة الزوجية وفئة عمر الزوج
DIVORCES BY DURATION OF MARRIAGE AND AGE GROUP OF HUSBAND
2014
المجموع Total

Table No (31-3)

جدول رقم (٣١-٣)

Age Group of Husband (In Years)	Duration of Marriages In Years (1) مدة الحياة الزوجية بالسنوات												فئة عمر الزوج بالسنوات	
	المجموع Total	غير مبين Not Stated	25 +	20 - 24	15 - 19	10 - 14	5 - 9	4	3	2	1	-1		قبل الدخول B.Cons.
-20	2	0	0	0	0	0	0	0	0	0	0	0	2	٢٠-
20-24	135	1	0	0	0	0	2	4	14	17	20	18	59	٢٤-٢٠
25-29	332	0	0	0	0	1	40	23	21	33	54	48	112	٢٩-٢٥
30-34	295	2	0	0	2	23	79	19	19	24	26	46	55	٣٤-٣٠
35-39	172	1	0	0	12	27	43	6	7	16	18	19	23	٣٩-٣٥
40-44	128	4	0	9	17	23	20	8	4	5	16	12	10	٤٤-٤٠
45-49	97	6	4	8	10	12	14	4	5	8	11	9	6	٤٩-٤٥
50-54	76	3	12	9	5	7	8	2	1	4	5	14	6	٥٤-٥٠
55-59	29	2	4	3	2	1	6	0	0	3	3	4	1	٥٩-٥٥
60-64	31	0	7	0	1	1	7	1	1	2	6	4	1	٦٤-٦٠
65-69	3	0	0	0	1	0	0	0	0	0	1	0	1	٦٩-٦٥
70-74	5	1	0	0	2	1	0	0	0	1	0	0	0	٧٤-٧٠
75+	8	0	3	1	1	0	1	0	0	1	1	0	0	+٧٥
Not Stated	2	0	0	0	0	1	0	0	0	0	0	0	1	غير مبين
Total	1,315	20	30	30	53	97	220	67	72	114	161	174	277	المجموع

(1) DURATION OF MARRIAGE FOR LAST MARRIAGE ONLY

(١) مدة الحياة الزوجية للزواج الأخير فقط

إشهادات الطلاق حسب مدة الحياة الزوجية وفئة عمر الزوجة
DIVORCES BY DURATION OF MARRIAGE AND AGE GROUP OF WIFE
2014
قطريات Qataris

Table No (32-1)

جدول رقم (١-٣٢)

Age Group of Wife (In Years)	Duration of Marriages In Years (1) مدة الحياة الزوجية بالسنوات												فئة عمر الزوجة بالسنوات	
	المجموع Total	غير مبيّن Not Stated	25 +	20 - 24	15 - 19	10 - 14	5 - 9	4	3	2	1	-1		قبل الدخول B.Cons.
-20	37	0	0	0	0	0	0	0	1	3	4	3	26	٢٠-
20-24	187	1	0	0	0	0	8	13	16	21	25	21	82	٢٤-٢٠
25-29	172	1	0	0	0	5	48	12	12	18	22	17	37	٢٩-٢٥
30-34	120	0	0	0	6	23	30	3	6	11	12	16	13	٣٤-٣٠
35-39	68	2	0	2	12	16	12	1	2	1	7	8	5	٣٩-٣٥
40-44	65	2	2	11	9	9	7	1	0	3	6	9	6	٤٤-٤٠
45-49	31	0	8	4	4	2	1	3	3	3	1	1	1	٤٩-٤٥
50-54	18	0	7	1	2	1	1	0	2	1	0	1	2	٥٤-٥٠
55-59	7	0	3	2	0	0	2	0	0	0	0	0	0	٥٩-٥٥
60+	4	0	2	0	1	0	1	0	0	0	0	0	0	+٦٠
Not Stated	1	0	0	0	0	0	0	0	0	0	1	0	0	غير مبيّن
Total	710	6	22	20	34	56	110	33	42	61	78	76	172	المجموع

(1) DURATION OF MARRIAGE FOR LAST MARRIAGE ONLY

(١) مدة الحياة الزوجية للزواج الأخير فقط



وزارة التخطيط التنموي والإحصاء
Ministry of Development Planning and Statistics

إشهادات الطلاق حسب مدة الحياة الزوجية وفئة عمر الزوجة
DIVORCES BY DURATION OF MARRIAGE AND AGE GROUP OF WIFE
2014
غير قطريين Non-Qataris

Table No (32-2)

جدول رقم (٢-٣٢)

Age Group of Wife (In Years)	مدة الحياة الزوجية بالسنوات (1) Duration of Marriages In Years (1)												فئة عمر الزوجة بالسنوات	
	المجموع Total	غير مبيّن Not Stated	25 +	20 - 24	15 - 19	10 - 14	5 - 9	4	3	2	1	-1		قبل الدخول B.Cons.
-20	19	0	0	0	0	0	0	0	0	2	5	3	9	٢٠-
20-24	105	1	0	0	0	0	13	4	6	8	19	17	37	٢٤-٢٠
25-29	158	1	0	0	0	5	25	9	10	14	26	33	35	٢٩-٢٥
30-34	116	9	0	0	2	5	34	12	6	10	8	18	12	٣٤-٣٠
35-39	91	0	0	1	7	18	17	5	5	9	10	14	5	٣٩-٣٥
40-44	62	2	3	7	6	6	10	3	1	3	9	9	3	٤٤-٤٠
45-49	32	1	3	1	3	3	4	1	1	4	4	4	3	٤٩-٤٥
50-54	12	0	1	0	1	1	4	0	1	3	1	0	0	٥٤-٥٠
55-59	6	0	1	1	0	2	1	0	0	0	1	0	0	٥٩-٥٥
60+	1	0	0	0	0	0	1	0	0	0	0	0	0	+٦٠
Not Stated	3	0	0	0	0	1	1	0	0	0	0	0	1	غير مبيّن
Total	605	14	8	10	19	41	110	34	30	53	83	98	105	المجموع

(1) DURATION OF MARRIAGE FOR LAST MARRIAGE ONLY

(1) مدة الحياة الزوجية للزواج الأخير فقط



وزارة التخطيط التنموي والإحصاء
Ministry of Development Planning and Statistics

إشهادات الطلاق حسب مدة الحياة الزوجية وفئة عمر الزوجة
DIVORCES BY DURATION OF MARRIAGE AND AGE GROUP OF WIFE
2014
المجموع Total

Table No (32-3)

جدول رقم (٣٢-٣)

Age Group of Wife (In Years)	Duration of Marriages In Years (1) مدة الحياة الزوجية بالسنوات													فئة عمر الزوجة بالسنوات
	المجموع Total	غير مبيّن Not Stated	25 +	20 - 24	15 - 19	10 - 14	5 - 9	4	3	2	1	-1	قبل الدخول B.Cons.	
-20	56	0	0	0	0	0	0	0	1	5	9	6	35	٢٠-
20-24	292	2	0	0	0	0	21	17	22	29	44	38	119	٢٤-٢٠
25-29	330	2	0	0	0	10	73	21	22	32	48	50	72	٢٩-٢٥
30-34	236	9	0	0	8	28	64	15	12	21	20	34	25	٣٤-٣٠
35-39	159	2	0	3	19	34	29	6	7	10	17	22	10	٣٩-٣٥
40-44	127	4	5	18	15	15	17	4	1	6	15	18	9	٤٤-٤٠
45-49	63	1	11	5	7	5	5	4	4	7	5	5	4	٤٩-٤٥
50-54	30	0	8	1	3	2	5	0	3	4	1	1	2	٥٤-٥٠
55-59	13	0	4	3	0	2	3	0	0	0	1	0	0	٥٩-٥٥
60+	5	0	2	0	1	0	2	0	0	0	0	0	0	+٦٠
Not Stated	4	0	0	0	0	1	1	0	0	0	1	0	1	غير مبيّن
Total	1,315	20	30	30	53	97	220	67	72	114	161	174	277	المجموع

(1) DURATION OF MARRIAGE FOR LAST MARRIAGE ONLY

(١) مدة الحياة الزوجية للزواج الأخير فقط



وزارة التخطيط التنموي والإحصاء
Ministry of Development Planning and Statistics

إشهادات الطلاق حسب فئة عمر الزوجة والزوج
DIVORCES BY AGE GROUP OF WIFE AND HUSBAND
2014
قطريون Qataris

Table No. (33-1)

جدول رقم (١-٣٣)

Age Group of Husband (in Years)	Age Group of Wife in years فئة عمر الزوجة بالسنوات												فئات عمر الزوج (بالسنوات)
	المجموع Total	غير مبيّن Not Stated	60+	55-59	50-54	45-49	40-44	35-39	30-34	25-29	20-24	-20	
-20	2	0	0	0	0	0	0	0	0	0	1	1	٢٠-
20-24	109	1	0	0	0	0	1	0	0	15	75	17	٢٤-٢٠
25-29	221	1	0	1	0	0	2	6	15	79	101	16	٢٩-٢٥
30-34	166	1	0	0	1	0	0	11	50	74	23	6	٣٤-٣٠
35-39	95	0	0	0	2	1	8	22	35	20	6	1	٣٩-٣٥
40-44	62	0	0	0	0	3	18	15	13	10	2	1	٤٤-٤٠
45-49	58	0	0	0	1	12	20	9	12	3	1	0	٤٩-٤٥
50-54	41	0	0	1	10	13	10	4	1	1	1	0	٥٤-٥٠
55-59	15	0	0	1	2	3	3	1	1	3	1	0	٥٩-٥٥
60-64	19	0	1	2	2	0	6	5	2	0	1	0	٦٤-٦٠
65-69	2	0	0	0	0	0	2	0	0	0	0	0	٦٩-٦٥
70-74	5	0	1	0	0	1	1	0	2	0	0	0	٧٤-٧٠
75+	7	0	2	3	0	1	0	0	1	0	0	0	+٧٥
Not Stated	1	1	0	0	0	0	0	0	0	0	0	0	غير مبيّن
Total	803	4	4	8	18	34	71	73	132	205	212	42	المجموع



وزارة التخطيط التنموي والإحصاء
Ministry of Development Planning and Statistics

إشهادات الطلاق حسب فئة عمر الزوجة والزوج
DIVORCES BY AGE GROUP OF WIFE AND HUSBAND
2014
غير قطريين Non-Qataris

Table No. (33-2)

جدول رقم (٢-٣٣)

Age Group of Husband (in Years)	Age Group of Wife in years فئة عمر الزوجة بالسنوات												فئات عمر الزوج (بالسنوات)	
	المجموع Total	غير مبيّن Not Stated	60+	55-59	50-54	45-49	40-44	35-39	30-34	25-29	20-24	-20		
-20	0	0	0	0	0	0	0	0	0	0	0	0	0	٢٠-
20-24	26	0	0	0	0	0	0	0	0	5	5	14	2	٢٤-٢٠
25-29	111	0	0	0	0	1	2	6	9	46	38	9	9	٢٩-٢٥
30-34	129	0	0	0	1	0	6	16	35	46	23	2	2	٣٤-٣٠
35-39	77	0	0	0	2	4	6	20	25	16	3	1	1	٣٩-٣٥
40-44	66	0	0	1	1	4	13	24	18	5	0	0	0	٤٤-٤٠
45-49	39	0	1	1	0	4	8	10	6	7	2	0	0	٤٩-٤٥
50-54	35	0	0	0	1	13	13	5	3	0	0	0	0	٥٤-٥٠
55-59	14	0	0	1	3	1	4	3	2	0	0	0	0	٥٩-٥٥
60-64	12	0	0	2	3	2	4	1	0	0	0	0	0	٦٤-٦٠
65-69	1	0	0	0	1	0	0	0	0	0	0	0	0	٦٩-٦٥
70-74	0	0	0	0	0	0	0	0	0	0	0	0	0	٧٤-٧٠
75+	1	0	0	0	0	0	0	0	0	1	0	0	0	+٧٥
Not Stated	1	0	0	0	0	0	0	0	1	0	0	0	0	غير مبيّن
Total	512	0	1	5	12	29	56	86	104	125	80	14		المجموع



وزارة التخطيط والتنمية والإحصاء
Ministry of Economic Planning and Statistics

إشهادات الطلاق حسب فئة عمر الزوجة والزوج
DIVORCES BY AGE GROUP OF WIFE AND HUSBAND
2014
المجموع Total

Table No. (33-3)

جدول رقم (٣-٣٣)

Age Group of Husband (in Years)	Age Group of Wife in years فئة عمر الزوجة بالسنوات												فئات عمر الزوج (بالسنوات)
	المجموع Total	غير مبيّن Not Stated	60+	55-59	50-54	45-49	40-44	35-39	30-34	25-29	20-24	-20	
-20	2	0	0	0	0	0	0	0	0	0	1	1	٢٠-
20-24	135	1	0	0	0	0	1	0	5	20	89	19	٢٤-٢٠
25-29	332	1	0	1	0	1	4	12	24	125	139	25	٢٩-٢٥
30-34	295	1	0	0	2	0	6	27	85	120	46	8	٣٤-٣٠
35-39	172	0	0	0	4	5	14	42	60	36	9	2	٣٩-٣٥
40-44	128	0	0	1	1	7	31	39	31	15	2	1	٤٤-٤٠
45-49	97	0	1	1	1	16	28	19	18	10	3	0	٤٩-٤٥
50-54	76	0	0	1	11	26	23	9	4	1	1	0	٥٤-٥٠
55-59	29	0	0	2	5	4	7	4	3	3	1	0	٥٩-٥٥
60-64	31	0	1	4	5	2	10	6	2	0	1	0	٦٤-٦٠
65-69	3	0	0	0	1	0	2	0	0	0	0	0	٦٩-٦٥
70-74	5	0	1	0	0	1	1	0	2	0	0	0	٧٤-٧٠
75+	8	0	2	3	0	1	0	0	2	0	0	0	+٧٥
Not Stated	2	1	0	0	0	0	0	1	0	0	0	0	غير مبيّن
Total	1,315	4	5	13	30	63	127	159	236	330	292	56	المجموع



وزارة التخطيط التنموي والإحصاء
Ministry of Development Planning and Statistics

إشهادات الطلاق حسب فئة عمر الزوج وجنسيته
DIVORCES BY HUSBAND AGE GROUP AND NATIONALITY
2014

Table No. (34)

جدول رقم (٣٤)

Nationality of Husband	Age Group of Husband in years / فئة عمر الزوج بالسنوات															جنسية الزوج
	المجموع Total	غير مبيّن Not Stated	75+	70-74	65-69	60-64	55-59	50-54	45-49	40-44	35-39	30-34	25-29	20-24	-20	
QATAR	803	1	7	5	2	19	15	41	58	62	95	166	221	109	2	قطر
Other G.C.C Countries	51	0	0	0	0	0	1	2	2	2	6	10	15	13	0	بقية دول مجلس التعاون
Other Arab Countries	367	0	0	0	0	7	11	26	30	48	58	95	80	12	0	بقية الدول العربية
Asian Countries	58	1	0	0	1	2	0	4	1	9	8	19	12	1	0	دول اسيوية
European Countries	13	0	0	0	0	2	0	0	2	5	2	2	0	0	0	دول اوروبية
Other Countries	23	0	1	0	0	1	2	3	4	2	3	3	4	0	0	دول اخرى
Total	1,315	2	8	5	3	31	29	76	97	128	172	295	332	135	2	المجموع

إشهادات الطلاق حسب فئة عمر الزوجة وجنسيته
DIVORCES BY WIFE AGE GROUP AND NATIONALITY
2014

Table No. (35)

جدول رقم (٣٥)

Nationality of Wife	Age Group of Wife in years فئة عمر الزوجة بالسنوات												جنسية الزوجة
	المجموع Total	غير مبين Not Stated	60+	55-59	50-54	45-49	40-44	35-39	30-34	25-29	20-24	-20	
QATAR	710	1	4	7	18	31	65	68	120	172	187	37	قطر
Other G.C.C Countries	124	2	0	0	1	5	6	13	19	36	34	8	بقية دول مجلس التعاون
Other Arab Countries	356	0	1	4	7	14	39	59	72	99	54	7	بقية الدول العربية
Asian Countries	77	0	0	1	3	5	10	13	12	15	14	4	دول اسيوية
European Countries	20	1	0	1	1	3	3	2	4	3	2	0	دول اوروبية
Other Countries	28	0	0	0	0	5	4	4	9	5	1	0	دول اخرى
Total	1,315	4	5	13	30	63	127	159	236	330	292	56	المجموع



وزارة التخطيط التنموي والإحصاء
Ministry of Development Planning and Statistics

إشهادات الطلاق حسب جنسية الزوجة والزوج
DIVORCES BY NATIONALITY OF WIFE AND HUSBAND
2014

Table No. (36)

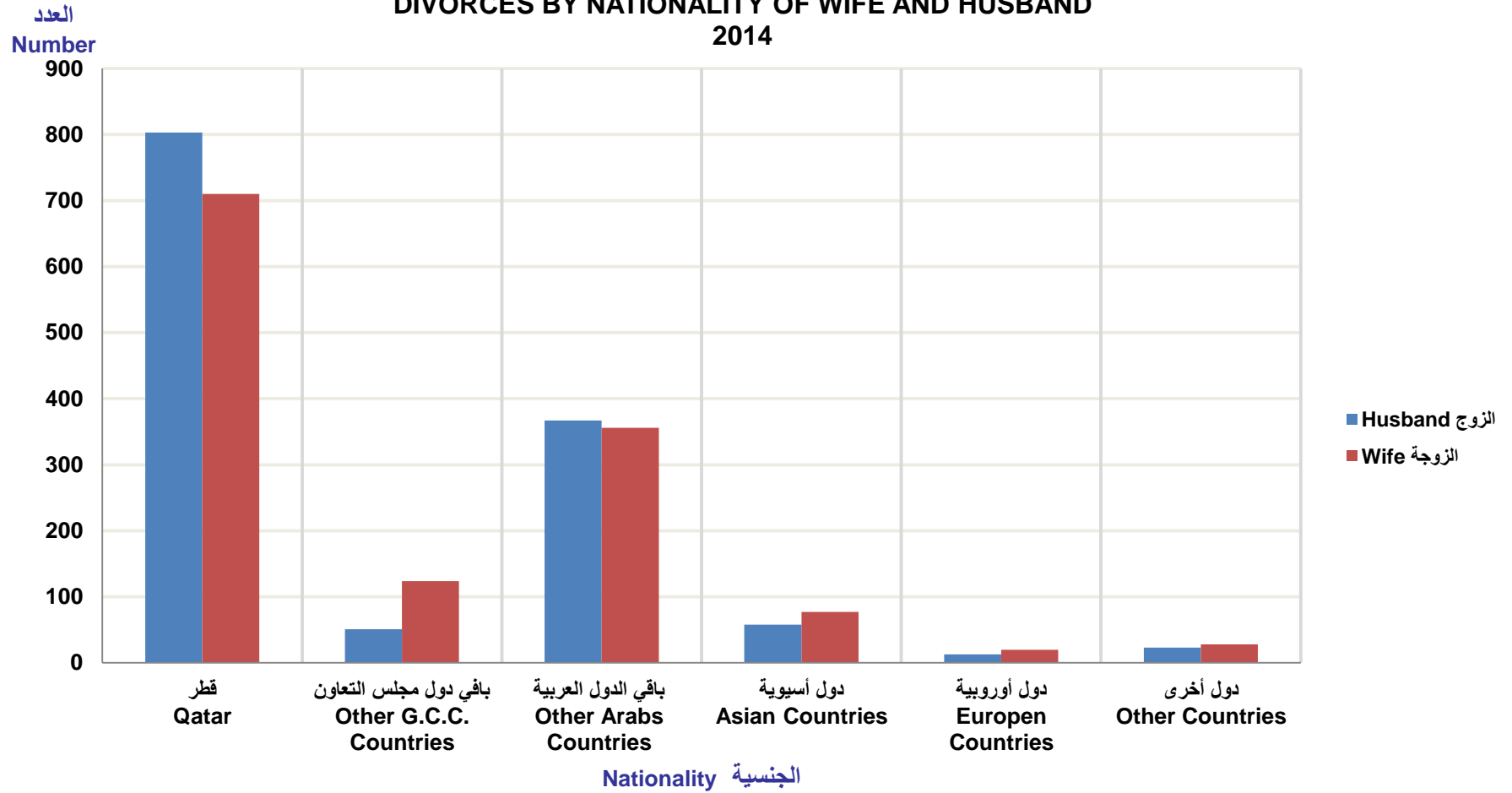
جدول رقم (٣٦)

Nationality of Husband	النسبة المئوية لجنسية الزوج Percentage of Husband	Nationality of Wife جنسية الزوجة							جنسية الزوج
		المجموع Total	دول اخرى OTHER COUNTRIES	دول أوروبية EUROPEAN COUNTRIES	دول آسيوية ASIAN COUNTRIES	بقية الدول العربية OTHER ARAB COUNTRIES	بقية دول مجلس التعاون OTHER G.C.C COUNTRIES	قطر QATAR	
QATAR	61.1	803	0	2	9	28	114	650	قطر
OTHER G.C.C COUNTRIES	3.9	51	0	1	3	2	6	39	بقية دول مجلس التعاون
OTHER ARAB COUNTRIES	27.9	367	17	10	22	300	2	16	بقية الدول العربية
ASIAN COUNTRIES	4.4	58	0	2	43	10	1	2	دول آسيوية
EUROPEAN COUNTRIES	1.0	13	1	2	0	8	1	1	دول أوروبية
OTHER COUNTRIES	1.7	23	10	3	0	8	0	2	دول اخرى
Total	100.0	1,315	28	20	77	356	124	710	المجموع
Percentage of Wife		100.0	2.1	1.5	5.9	27.1	9.4	54.0	النسبة المئوية لجنسية الزوجة



وزارة التخطيط التنموي والإحصاء
Ministry of Development Planning and Statistics

اشهادات الطلاق حسب جنسية الزوجة والزوج DIVORCES BY NATIONALITY OF WIFE AND HUSBAND 2014



شكل رقم (15) Graph No.



وزارة التخطيط التنموي والإحصاء
Ministry of Development Planning and Statistics

إشهادات الطلاق حسب عدد الزوجات الباقيات بالعصمة وجنسية الزوج وفئة عمره
DIVORCES BY NUMBER OF WIVES AND NATIONALITY OF HUSBAND AND HIS AGE GROUP
2014

Table No. (37)

جدول رقم (٣٧)

Age Group of Husband in Years	عدد الزوجات الباقيات بالعصمة Number of Wives												فئات عمر الزوج بالسنوات
	غير قطريين Non-Qataris						قطريون Qataris						
	المجموع Total	غير مبيّن Not Stated	3	2	1	لا يوجد None	المجموع Total	غير مبيّن Not Stated	3	2	1	لا يوجد None	
-20	0	0	0	0	0	0	2	0	0	0	0	2	٢٠-
20-24	26	0	0	0	0	26	109	0	0	0	1	108	٢٤-٢٠
25-29	111	1	0	0	3	107	221	0	0	0	2	219	٢٩-٢٥
30-34	129	3	0	0	2	124	166	0	0	0	7	159	٣٤-٣٠
35-39	77	0	1	0	4	72	95	1	0	0	5	89	٣٩-٣٥
40-44	66	1	0	0	6	59	62	0	0	1	4	57	٤٤-٤٠
45-49	39	1	0	0	6	32	58	0	0	1	8	49	٤٩-٤٥
50-54	35	1	0	0	3	31	41	0	0	0	4	37	٥٤-٥٠
55-59	14	0	0	0	3	11	15	0	0	0	1	14	٥٩-٥٥
60-64	12	0	0	0	1	11	19	0	0	0	3	16	٦٤-٦٠
65-69	1	0	0	0	0	1	2	0	0	0	0	2	٦٩-٦٥
70-74	0	0	0	0	0	0	5	0	0	0	1	4	٧٤-٧٠
75+	1	0	0	0	0	1	7	0	0	0	0	7	+٧٥
Not Stated	1	0	0	0	0	1	1	0	0	0	0	1	غير مبيّن
Total	512	7	1	0	28	476	803	1	0	2	36	764	المجموع

إشهادات الطلاق حسب الحالة التعليمية للزوجة والزوج
DIVORCES BY EDUCATIONAL STATUS OF WIFE AND HUSBAND
2014
قطريون Qataris

Table No. (38-1)

جدول رقم (٣٨-١)

Educational Status of Husband	النسبة للزوج Percentage of husband	الحالة التعليمية للزوجة Educational Status of Wife									الحالة التعليمية للزوج
		المجموع Total	غير مبين Not Stated	جامعية فما فوق Univ & Above	دبلوم فوق الثانوي Post Secondary	ثانوية Secondary	إعدادية Preparatory	إبتدائية Primary	تقرأ وتكتب Read and Write	أمية Illiterate	
Illiterate	0.6	5	0	0	0	0	0	0	0	5	أمية
Read and Write	2.6	21	0	1	0	3	2	3	11	1	يقرأ و يكتب
Primary	9.7	78	3	12	0	26	13	16	3	5	إبتدائي
Preparatory	19.6	157	0	21	1	89	30	9	3	4	إعدادي
Secondary	39.7	319	2	56	4	214	30	5	4	4	ثانوي
Post Secondary	3.0	24	0	4	2	17	0	1	0	0	دبلوم فوق الثانوي
Univ & Above	22.7	182	3	68	4	88	13	3	3	0	جامعي فما فوق
Not stated	2.1	17	11	1	0	1	3	1	0	0	غير مبين
Total	100.0	803	19	163	11	438	91	38	24	19	المجموع
Percentage of Wife		100.0	2.4	20.3	1.4	54.5	11.3	4.7	3.0	2.4	النسبة للزوجة

إشهادات الطلاق حسب الحالة التعليمية للزوجة والزوج
DIVORCES BY EDUCATIONAL STATUS OF WIFE AND HUSBAND
2014
غير قطريين Non-Qataris

Table No. (38-2)

جدول رقم (٣٨-٢)

Educational Status of Husband	النسبة للزوج Percentage of husband	الحالة التعليمية للزوجة Educational Status of Wife									الحالة التعليمية للزوج
		المجموع Total	غير مبين Not Stated	جامعية فما فوق Univ & Above	دبلوم فوق الثانوي Post Secondary	ثانوية Secondary	إعدادية Preparatory	إبتدائية Primary	تقرأ وتكتب Read and Write	أمية Illiterate	
Illiterate	1.0	5	0	1	0	2	1	1	0	0	أمية
Read and Write	4.9	25	1	3	0	2	0	0	19	0	يقرأ و يكتب
Primary	5.1	26	0	1	0	10	7	6	1	1	إبتدائي
Preparatory	6.1	31	1	9	0	14	5	2	0	0	إعدادي
Secondary	24.8	127	1	42	5	60	15	1	3	0	ثانوي
Post Secondary	7.2	37	1	17	3	13	2	0	1	0	دبلوم فوق الثانوي
Univ & Above	48.4	248	0	159	15	57	9	1	6	1	جامعي فما فوق
Not stated	2.5	13	5	3	0	4	1	0	0	0	غير مبين
Total	100.0	512	9	235	23	162	40	11	30	2	المجموع
Percentage of Wife		100.0	1.8	45.9	4.5	31.6	7.8	2.1	5.9	0.4	النسبة للزوجة

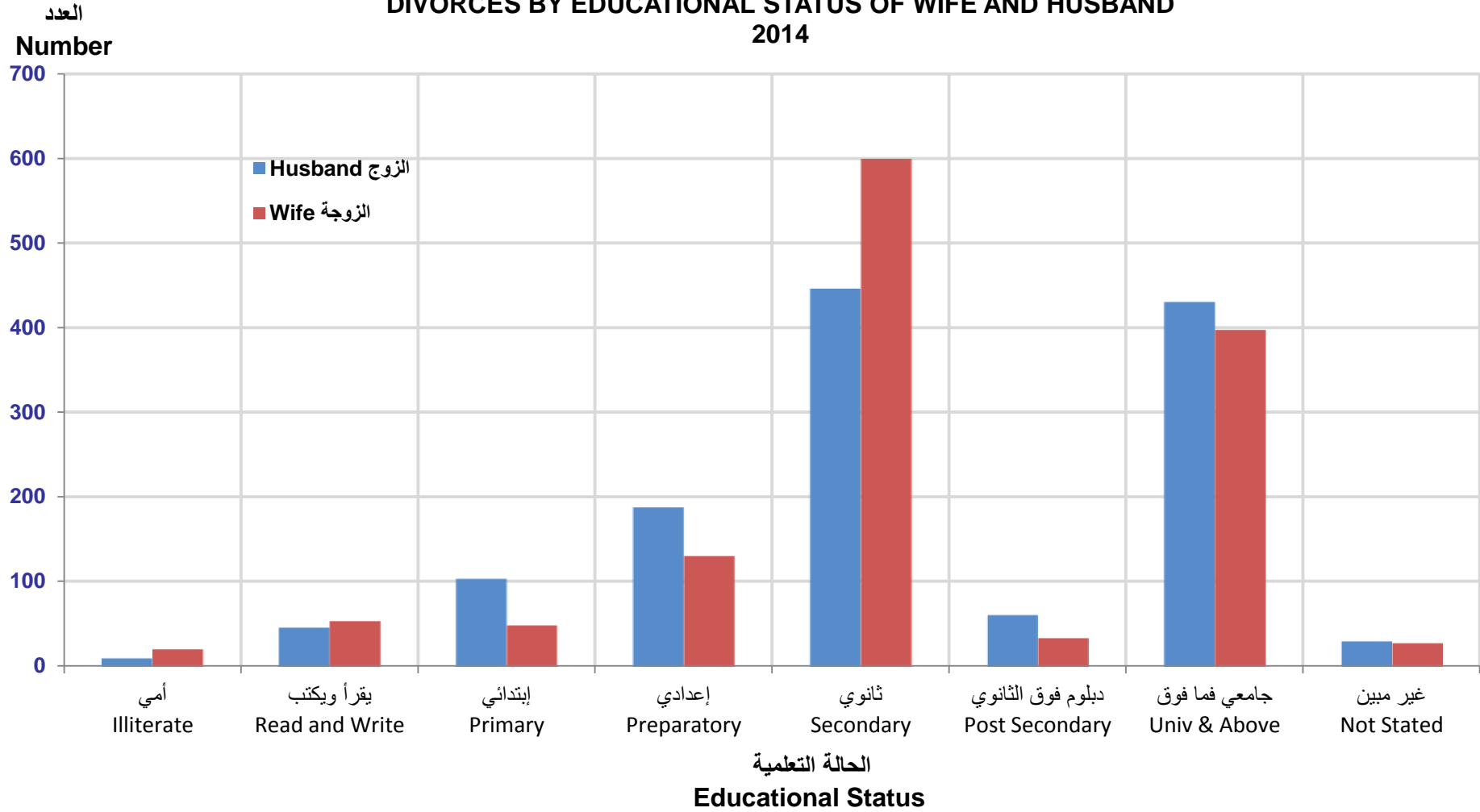
إشهادات الطلاق حسب الحالة التعليمية للزوجة والزوج
DIVORCES BY EDUCATIONAL STATUS OF WIFE AND HUSBAND
2014
 المجموع Total

Table No. (38-3)

جدول رقم (٣٨-٣)

Educational Status of Husband	النسبة للزوج Percentage of husband	الحالة التعليمية للزوجة Educational Status of Wife									الحالة التعليمية للزوج
		المجموع Total	غير مبين Not Stated	جامعية فما فوق Univ & Above	دبلوم فوق الثانوي Post Secondary	ثانوية Secondary	إعدادية Preparatory	إبتدائية Primary	تقرا وتكتب Read and Write	أمية Illiterate	
Illiterate	0.8	10	0	1	0	2	1	1	0	5	أمية
Read and Write	3.5	46	1	4	0	5	2	3	30	1	يقراً و يكتب
Primary	7.9	104	3	13	0	36	20	22	4	6	إبتدائي
Preparatory	14.3	188	1	30	1	103	35	11	3	4	إعدادي
Secondary	33.9	446	3	98	9	274	45	6	7	4	ثانوي
Post Secondary	4.6	61	1	21	5	30	2	1	1	0	دبلوم فوق الثانوي
Univ & Above	32.7	430	3	227	19	145	22	4	9	1	جامعي فما فوق
Not stated	2.3	30	16	4	0	5	4	1	0	0	غير مبين
Total	100.0	1,315	28	398	34	600	131	49	54	21	المجموع
Percentage of Wife		100.0	2.1	30.3	2.6	45.6	10.0	3.7	4.1	1.6	النسبة للزوجة

إشهادات الطلاق حسب الحالة التعليمية للزوجة والزوج
DIVORCES BY EDUCATIONAL STATUS OF WIFE AND HUSBAND
2014



شكل رقم (16) Graph No.

إشهادات الطلاق حسب الحالة التعليمية للزوجة وفئة عمرها
DIVORCES BY EDUCATIONAL STATUS OF WIFE HER AGE GROUP
2014
 قطريات Qataris

Table No. (39-1)

جدول رقم (١-٣٩)

Age Group of Wife In Years	النسبة للزوج Percentage of husband	الحالة التعليمية للزوجة Educational Status of Wife									فئة عمر الزوجة بالسنوات
		المجموع Total	غير مبيّن Not Stated	جامعية فما فوق Univ & Above	دبلوم فوق الثانوي Post Secondary	ثانوية Secondary	إعدادية Preparatory	إبتدائية Primary	تقرأ وتكتب Read and Write	أمية Illiterate	
-20	5.2	37	0	0	0	19	13	5	0	0	٢٠ -
20-24	26.3	187	0	16	1	151	16	0	0	3	٢٤ - ٢٠
25-29	24.2	172	0	27	0	119	17	6	2	1	٢٩ - ٢٥
30-34	16.9	120	2	43	2	51	8	7	6	1	٣٤ - ٣٠
35-39	9.6	68	4	24	2	25	6	2	4	1	٣٩ - ٣٥
40-44	9.2	65	3	24	4	20	4	5	4	1	٤٤ - ٤٠
45-49	4.4	31	2	8	0	6	4	5	3	3	٤٩ - ٤٥
50-54	2.5	18	1	7	0	1	3	5	0	1	٥٤ - ٥٠
55-59	1.0	7	2	1	0	1	1	0	0	2	٥٩ - ٥٥
60 +	0.6	4	0	0	0	0	2	0	1	1	+ ٦٠
Not Stated	0.1	1	0	0	0	0	1	0	0	0	غير مبيّن
Total	100.0	710	14	150	9	393	75	35	20	14	المجموع
Percentage of Wife		100.0	2.0	21.1	1.3	55.4	10.6	4.9	2.8	2.0	النسبة للزوجة

إشهادات الطلاق حسب الحالة التعليمية للزوجة وفئة عمرها
DIVORCES BY EDUCATIONAL STATUS OF WIFE HER AGE GROUP
2014
غير قطريات Non-Qataris

Table No. (39-2)

جدول رقم (٢-٣٩)

Age Group of Wife In Years	النسبة للزوج Percentage of husband	Educational Status of Wife الحالة التعليمية للزوجة									فئة عمر الزوجة بالسنوات
		المجموع Total	غير مبين Not Stated	جامعية فما فوق Univ & Above	دبلوم فوق الثانوي Post Secondary	ثانوية Secondary	إعدادية Preparatory	إبتدائية Primary	تقرأ وتكتب Read and Write	أمية Illiterate	
-20	3.1	19	0	0	0	9	9	0	1	0	٢٠ -
20-24	17.4	105	2	12	4	56	22	3	5	1	٢٠ - ٢٤
25-29	26.1	158	1	71	9	53	9	5	7	3	٢٥ - ٢٩
30-34	19.2	116	4	64	5	27	6	2	8	0	٣٠ - ٣٤
35-39	15.0	91	3	51	6	21	5	0	4	1	٣٥ - ٣٩
40-44	10.2	62	2	27	0	23	3	2	3	2	٤٠ - ٤٤
45-49	5.3	32	0	11	1	13	1	1	5	0	٤٥ - ٤٩
50-54	2.0	12	0	8	0	4	0	0	0	0	٥٠ - ٥٤
55-59	1.0	6	0	3	0	0	1	1	1	0	٥٥ - ٥٩
60 +	0.2	1	0	1	0	0	0	0	0	0	+ ٦٠
Not Stated	0.5	3	2	0	0	1	0	0	0	0	غير مبين
Total	100.0	605	14	248	25	207	56	14	34	7	المجموع
Percentage of Wife		100.0	2.3	41.0	4.1	34.2	9.3	2.3	5.6	1.2	النسبة للزوجة

إشهادات الطلاق حسب الحالة التعليمية للزوجة وفئة عمرها
DIVORCES BY EDUCATIONAL STATUS OF WIFE HER AGE GROUP
2014
المجموع Total

Table No. (39-3)

جدول رقم (٣-٣٩)

Age Group of Wife In Years	النسبة للزوج Percentage of husband	الحالة التعليمية للزوجة Educational Status of Wife									فئة عمر الزوجة بالسنوات
		المجموع Total	غير مبين Not Stated	جامعية فما فوق Univ & Above	دبلوم فوق الثانوي Post Secondary	ثانوية Secondary	إعدادية Preparatory	إبتدائية Primary	تقرأ وتكتب Read and Write	أمية Illiterate	
-20	4.3	56	0	0	0	28	22	5	1	0	٢٠ -
20-24	22.2	292	2	28	5	207	38	3	5	4	٢٤ - ٢٠
25-29	25.1	330	1	98	9	172	26	11	9	4	٢٩ - ٢٥
30-34	17.9	236	6	107	7	78	14	9	14	1	٣٤ - ٣٠
35-39	12.1	159	7	75	8	46	11	2	8	2	٣٩ - ٣٥
40-44	9.7	127	5	51	4	43	7	7	7	3	٤٤ - ٤٠
45-49	4.8	63	2	19	1	19	5	6	8	3	٤٩ - ٤٥
50-54	2.3	30	1	15	0	5	3	5	0	1	٥٤ - ٥٠
55-59	1.0	13	2	4	0	1	2	1	1	2	٥٩ - ٥٥
60 +	0.4	5	0	1	0	0	2	0	1	1	+ ٦٠
Not Stated	0.3	4	2	0	0	1	1	0	0	0	غير مبين
Total	100.0	1315	28	398	34	600	131	49	54	21	المجموع
Percentage of Wife		100.0	2.1	30.3	2.6	45.6	10.0	3.7	4.1	1.6	النسبة للزوجة

إشهادات الطلاق حسب مهنة الزوجة والزوج
DIVORCES BY OCCUPATION OF WIFE AND HUSBAND (QATARIS)
2014
 قطريون Qataris

Table No. (40-1)

جدول رقم (٤٠-١)

Occupation of Husband	مهنة الزوجة Occupation of Wife													مهنة الزوج
	المجموع العام G.Total	بدون مهنة (1) No Occup. (1)	المجموع Total	الأفراد الذين لم يصنفوا حسب المهنة Not Known	المهن العادية ELEMENTARY OCCUPATION S	مشغلو الالات والمعدات ومجموعها PLANT AND MACHINE OPERATOR S AND ASSEMBLE RS	العمالون في الحرف وما اليها من المهن CRAFT AND RELATED TRADES WORKERS	العمال المهرة في الزراعة وصيد الاسماك SKILLED AGRICULTURA L AND FISHERY WORKERS	العمالون في الخدمات والباعة في المحلات التجارية والأسواق SERVICE WORKERS AND SHOP AND MARKET SALES WO	الكتبة CLERKS	الفنيون والاخصائيون المساعدون TECHNICIANS AND ASSOCIATE PROFESSIONA LS	الاخصائيون PROFESSIONALS	المشروعون وموظفو الادارة العليا والمديرون LEGISLATORS SENIOR OFFICIALS AND MANAGERS	
LEGISLATORS, SENIOR OFFICIALS AND MANAGERS	58	39	19	0	0	0	0	0	0	11	5	2	1	المشروعون وموظفو الادارة العليا والمديرون
PROFESSIONALS	26	14	12	0	0	0	0	0	0	7	3	2	0	الاخصائيون
TECHNICIANS AND ASSOCIATE PROFESSIONALS	118	66	52	0	0	0	0	0	1	20	23	6	2	الفنيون والاخصائيون المساعدون
CLERKS	412	236	176	0	0	0	0	0	4	89	57	26	0	الكتبة
SERVICE WORKERS AND SHOP AND MARKET SALES WORKERS	65	44	21	0	0	0	0	0	2	5	8	5	1	العمالون في الخدمات والباعة في المحلات التجارية والأسواق
SKILLED AGRICULTURAL AND FISHERY WORKERS	0	0	0	0	0	0	0	0	0	0	0	0	0	العمال المهرة في الزراعة وصيد الاسماك
CRAFT AND RELATED TRADES WORKERS	0	0	0	0	0	0	0	0	0	0	0	0	0	العمالون في الحرف وما اليها من المهن
PLANT AND MACHINE OPERATORS AND ASSEMBLERS	2	2	0	0	0	0	0	0	0	0	0	0	0	مشغلو الالات والمعدات ومجموعها
ELEMENTARY OCCUPATIONS	35	23	12	0	0	0	0	0	1	5	4	2	0	المهن العادية
Not Known	0	0	0	0	0	0	0	0	0	0	0	0	0	الأفراد الذين لم يصنفوا حسب المهنة
Total	716	424	292	0	0	0	0	0	8	137	100	43	4	المجموع
No Occup. (1)	87	69	18	0	0	0	0	0	0	8	5	5	0	بدون مهنة (1)
Grand Total	803	493	310	0	0	0	0	0	8	145	105	48	4	المجموع العام

(1) INCLUDING THOSE WHO ARE SEEKING WORK AND UNECONOMICALLY ACTIVE

(١) تشمل الأشخاص الذين يبحثون عن عمل وغير النشيطين إقتصاديا

إشهادات الطلاق حسب مهنة الزوجة والزوج
DIVORCES BY OCCUPATION OF WIFE AND HUSBAND (NON-QATARIS)
2014
 غير قطريين Non-Qataris

Table No. (40-2)

جدول رقم (٤٠-٢)

Occupation of Husband	مهنة الزوجة Occupation of Wife													مهنة الزوج
	المجموع العام G.Total	بدون مهنة (1) No Occup. (1)	المجموع Total	الأفراد الذين لم يصنفوا حسب المهنة Not Known	المهن العادية ELEMENTARY OCCUPATION S	مشغلو الالات والمعدات ومجموعها PLANT AND MACHINE OPERATOR S AND ASSEMBL ERS	العاملون في الحرف وما اليها من المهن CRAFT AND RELATED TRADES WORKERS	العمال المهرة في الزراعة وصيد الاسماك SKILLED AGRICULTURA L AND FISHERY WORKERS	العاملون في الخدمات والباعة في المحلات التجارية والأسواق SERVICE WORKERS AND SHOP AND MARKET SALES WO	الكتبة CLERKS	الفنيون والاخصاصيون المساعدون TECHNICIANS AND ASSOCIATE PROFESSIO NALS	الاخصاصيون PROFESSIONALS	المشروعون وموظفو الادارة العليا والمديرون LEGISLATORS SENIOR OFFICIALS AND MANAGERS	
LEGISLATORS, SENIOR OFFICIALS AND MANAGERS	36	17	19	0	0	0	0	0	1	3	10	2	3	المشروعون وموظفو الادارة العليا والمديرون
PROFESSIONALS	116	54	62	0	1	0	0	0	4	7	18	24	8	الاخصاصيون
TECHNICIANS AND ASSOCIATE PROFESSIONALS	118	46	72	0	0	0	0	0	6	9	34	22	1	الفنيون والاخصاصيون المساعدون
CLERKS	160	88	72	0	2	0	0	0	7	23	18	20	2	الكتبة
SERVICE WORKERS AND SHOP AND MARKET SALES WORKERS	38	17	21	0	0	0	0	0	3	8	9	0	1	العاملون في الخدمات والباعة في المحلات التجارية والأسواق
SKILLED AGRICULTURAL AND FISHERY WORKERS	0	0	0	0	0	0	0	0	0	0	0	0	0	العمال المهرة في الزراعة وصيد الاسماك
CRAFT AND RELATED TRADES WORKERS	2	2	0	0	0	0	0	0	0	0	0	0	0	العاملون في الحرف وما اليها من المهن
PLANT AND MACHINE OPERATORS AND ASSEMBLERS	11	5	6	0	2	0	0	0	1	0	1	2	0	مشغلو الالات والمعدات ومجموعها
ELEMENTARY OCCUPATIONS	10	4	6	0	0	0	0	0	1	3	2	0	0	المهن العادية
Not Known	0	0	0	0	0	0	0	0	0	0	0	0	0	الأفراد الذين لم يصنفوا حسب المهنة
Total	491	233	258	0	5	0	0	0	23	53	92	70	15	المجموع
No Occup. (1)	21	14	7	0	0	0	0	0	0	3	2	1	1	بدون مهنة (1)
Grand Total	512	247	265	0	5	0	0	0	23	56	94	71	16	المجموع العام

(1) INCLUDING THOSE WHO ARE SEEKING WORK AND UNECONOMICALLY ACTIVE

(١) تشمل الأشخاص الذين يبحثون عن عمل وغير النشيطين إقتصاديا

إشهادات الطلاق حسب مهنة الزوجة والزوج
 DIVORCES BY OCCUPATION OF WIFE AND HUSBAND (TOTAL)
 2014
 المجموع Total

Table No. (40-3)

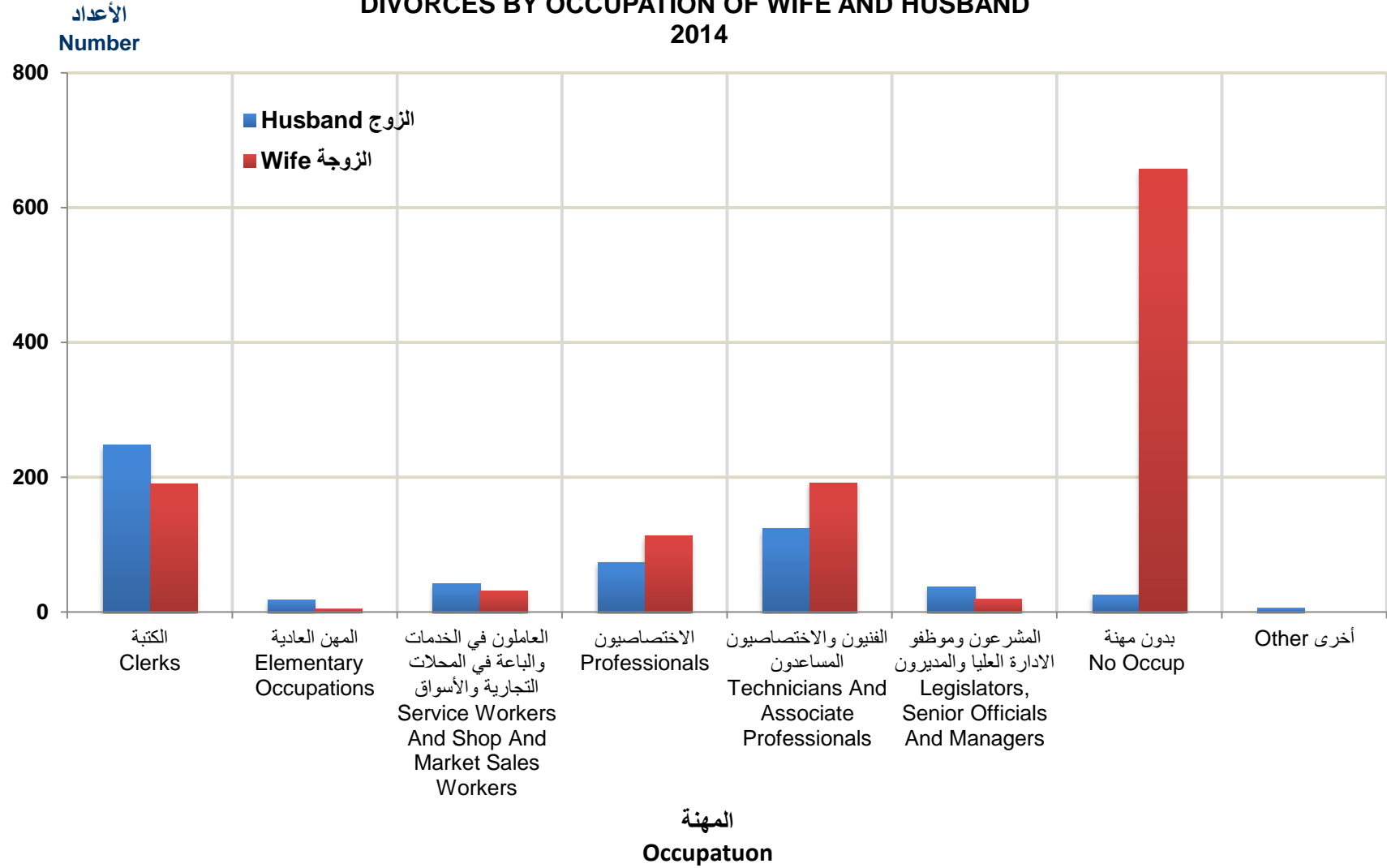
جدول رقم (٤٠-٣)

Occupation of Husband	مهنة الزوجة Occupation of Wife													مهنة الزوج
	المجموع العام G.Total	بدون مهنة (1) No Occup. (1)	المجموع Total	الأفراد الذين لم يصنفوا حسب المهنة Not Known	المهن العادية ELEMENTARY OCCUPATIONS	مشغلو الآلات والمعدات ومجموعها PLANT AND MACHINE OPERATORS AND ASSEMBLERS	العاملون في الحرف وما اليها من المهن CRAFT AND RELATED TRADES WORKERS	العمال المهرة في الزراعة وصيدالاسماك SKILLED AGRICULTURAL AND FISHERY WORKERS	العاملون في الخدمات والباعة في المحلات التجارية والأسواق SERVICE WORKERS AND SHOP AND MARKET SALES WO	الكتبة CLERKS	الفنيون والمساعدون TECHNICIANS AND ASSOCIATE PROFESSIONALS	المهنيين PROFESSIONALS	المشروعون وموظفو الإدارة العليا والمديرون LEGISLATORS SENIOR OFFICIALS AND MANAGERS	
LEGISLATORS, SENIOR OFFICIALS AND MANAGERS	94	56	38	0	0	0	0	0	1	14	15	4	4	المشروعون وموظفو الإدارة العليا والمديرون
PROFESSIONALS	142	68	74	0	1	0	0	0	4	14	21	26	8	المهنيين
TECHNICIANS AND ASSOCIATE PROFESSIONALS	236	112	124	0	0	0	0	0	7	29	57	28	3	الفنيون والمساعدون
CLERKS	572	324	248	0	2	0	0	0	11	112	75	46	2	الكتبة
SERVICE WORKERS AND SHOP AND MARKET SALES WORKERS	103	61	42	0	0	0	0	0	5	13	17	5	2	العاملون في الخدمات والباعة في المحلات التجارية والأسواق
SKILLED AGRICULTURAL AND FISHERY WORKERS	0	0	0	0	0	0	0	0	0	0	0	0	0	العمال المهرة في الزراعة وصيدالاسماك
CRAFT AND RELATED TRADES WORKERS	2	2	0	0	0	0	0	0	0	0	0	0	0	العاملون في الحرف وما اليها من المهن
PLANT AND MACHINE OPERATORS AND ASSEMBLERS	13	7	6	0	2	0	0	0	1	0	1	2	0	مشغلو الآلات والمعدات ومجموعها
ELEMENTARY OCCUPATIONS	45	27	18	0	0	0	0	0	2	8	6	2	0	المهن العادية
Not Known	0	0	0	0	0	0	0	0	0	0	0	0	0	الأفراد الذين لم يصنفوا حسب المهنة
Total	1207	657	550	0	5	0	0	0	31	190	192	113	19	المجموع
No Occup. (1)	108	83	25	0	0	0	0	0	0	11	7	6	1	بدون مهنة (1)
Grand Total	1315	740	575	0	5	0	0	0	31	201	199	119	20	المجموع العام

(1) INCLUDING THOSE WHO ARE SEEKING WORK AND UNECONOMICALLY ACTIVE

(١) تشمل الأشخاص الذين يبحثون عن عمل وغير النشيطين اقتصاديا

إشهادات الطلاق حسب مهنة الزوجة والزوج
DIVORCES BY OCCUPATION OF WIFE AND HUSBAND
2014



شكل رقم (17) Graph No. (17)

إشهادات الطلاق للقطريين حسب صلة القرابة وفئة عمر الزوج والزوجة
DIVORCES OF QATARI ACCORDING TO RELATION AND AGE GROUP OF WIFE AND HUSBAND
2014
 القرابة من الدرجة الأولى Relation of first class

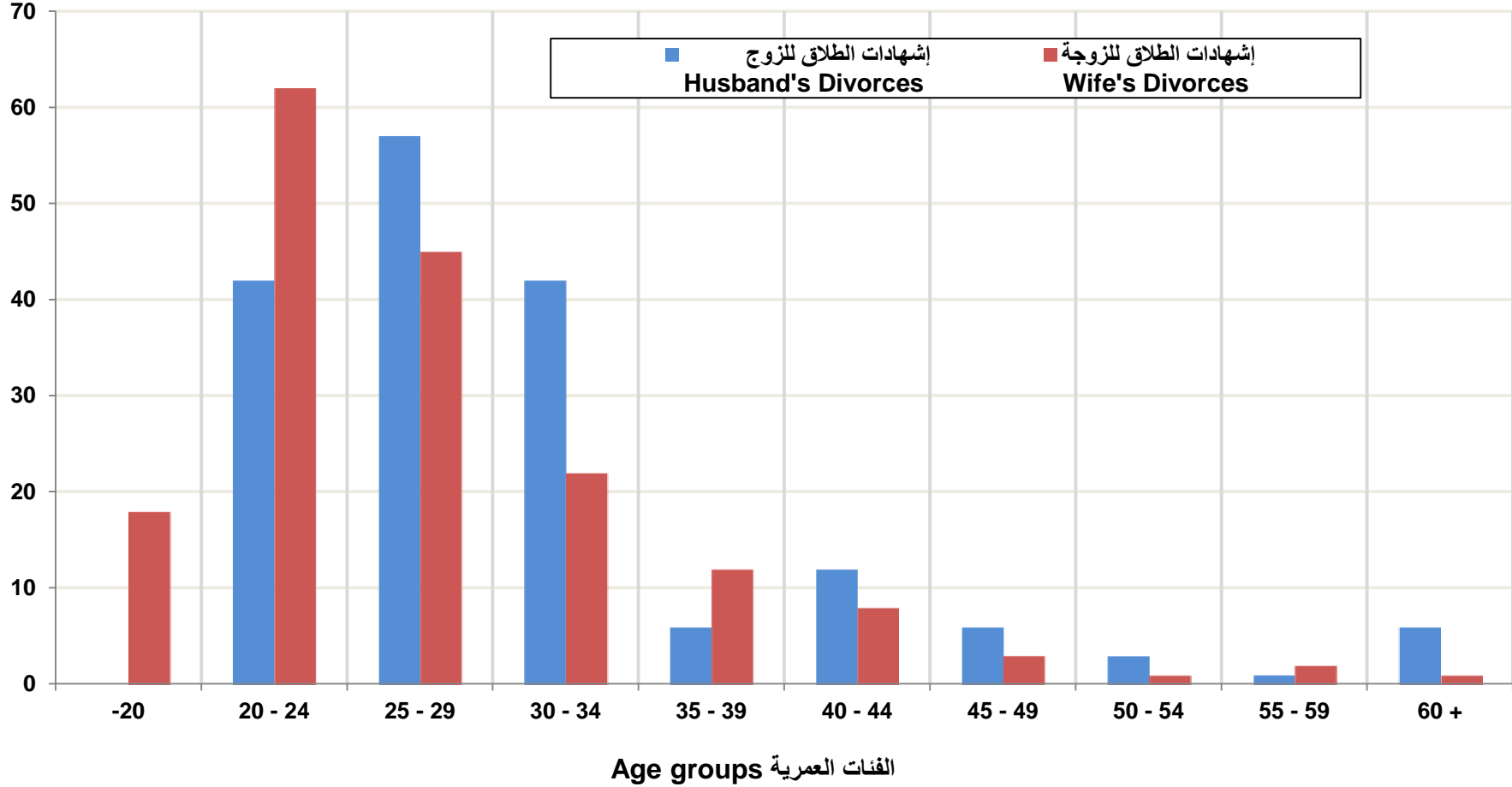
Table No. (41-1)

جدول رقم (٤١-١)

Age Group of Husband (in Years)	Age Group of Wife in years فئة عمر الزوجة بالسنوات												فئات عمر الزوج (بالسنوات)	
	المجموع Total	غير مبين Not Stated	60 +	55-59	50-54	45-49	40-44	35-39	30-34	25-29	20-24	-20		
-20	0	0	0	0	0	0	0	0	0	0	0	0	0	٢٠-
20-24	42	1	0	0	0	0	0	0	0	0	7	26	8	٢٤-٢٠
25-29	57	0	0	0	0	0	0	0	0	3	17	30	7	٢٩-٢٥
30-34	42	0	0	0	0	0	0	0	2	16	18	4	2	٣٤-٣٠
35-39	6	0	0	0	0	0	0	1	1	1	1	1	1	٣٩-٣٥
40-44	12	0	0	0	0	0	0	3	6	0	2	1	0	٤٤-٤٠
45-49	6	0	0	0	0	0	1	4	1	0	0	0	0	٤٩-٤٥
50-54	3	0	0	0	0	0	2	0	0	1	0	0	0	٥٤-٥٠
55-59	1	0	0	0	0	0	0	0	1	0	0	0	0	٥٩-٥٥
60-64	3	0	0	1	1	0	0	0	1	0	0	0	0	٦٤-٦٠
65-69	0	0	0	0	0	0	0	0	0	0	0	0	0	٦٩-٦٥
70-74	1	0	0	0	0	0	0	0	0	1	0	0	0	٧٤-٧٠
75+	2	0	1	1	0	0	0	0	0	0	0	0	0	+٧٥
Not Stated	0	0	0	0	0	0	0	0	0	0	0	0	0	غير مبين
Total	175	1	1	2	1	3	8	12	22	45	62	18		المجموع

إشهادات الطلاق للقطريين حسب صلة القرابة وفئة عمر الزوج والزوجة
 DIVORCES OF QATARI ACCORDING TO RELATION AND AGE GROUP OF WIFE AND HUSBAND
 Relation of first class القرابة من الدرجة الأولى
 2014

العدد
No.



شكل رقم (18) Graph No.

إشهادات الطلاق للقطريين حسب صلة القرابة وفئة عمر الزوج والزوجة
DIVORCES OF QATARI ACCORDING TO RELATION AND AGE GROUP OF WIFE AND HUSBAND
2014
 القرابة من الدرجة الثانية Relation of second class

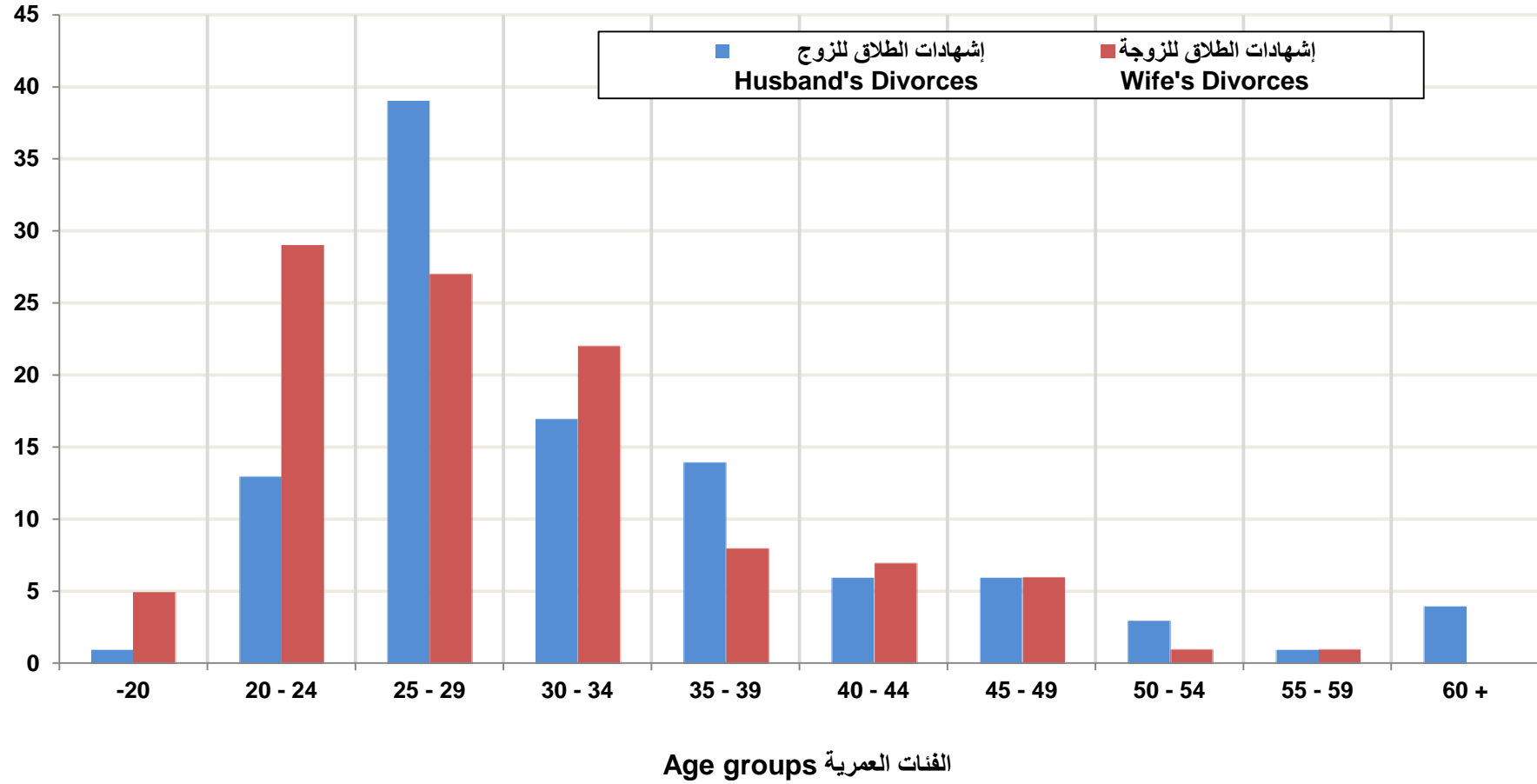
Table No. (41-2)

جدول رقم (٤١-٢)

Age Group of Husband (in Years)	Age Group of Wife in years فئة عمر الزوجة بالسنوات												فئات عمر الزوج (بالسنوات)
	المجموع Total	غير مبين Not Stated	60 +	55 - 59	50 - 54	45 - 49	40 - 44	35 - 39	30 - 34	25 - 29	20 - 24	-20	
-20	1	0	0	0	0	0	0	0	0	0	0	1	٢٠-
20-24	13	0	0	0	0	0	0	0	0	2	10	1	٢٤-٢٠
25-29	39	0	0	0	0	0	0	0	4	17	17	1	٢٩-٢٥
30-34	17	0	0	0	0	0	0	1	7	5	2	2	٣٤-٣٠
35-39	14	0	0	0	1	0	0	3	8	2	0	0	٣٩-٣٥
40-44	6	0	0	0	0	0	3	1	1	1	0	0	٤٤-٤٠
45-49	6	0	0	0	0	3	2	0	1	0	0	0	٤٩-٤٥
50-54	3	0	0	0	0	3	0	0	0	0	0	0	٥٤-٥٠
55-59	1	0	0	0	0	0	0	0	1	0	0	0	٥٩-٥٥
60-64	4	0	0	0	0	0	1	3	0	0	0	0	٦٤-٦٠
65-69	0	0	0	0	0	0	0	0	0	0	0	0	٦٩-٦٥
70-74	1	0	0	0	0	0	1	0	0	0	0	0	٧٤-٧٠
75+	1	0	0	1	0	0	0	0	0	0	0	0	+٧٥
Not Stated	0	0	0	0	0	0	0	0	0	0	0	0	غير مبين
Total	106	0	0	1	1	6	7	8	22	27	29	5	المجموع

إشهادات الطلاق للقطريين حسب صلة القرابة وفئة عمر الزوج والزوجة
DIVORCES OF QATARI ACCORDING TO RELATION AND AGE GROUP OF WIFE AND HUSBAND
Relation of second class القرابة من الدرجة الثانية
2014

العدد
No.



شكل رقم (19) Graph No.

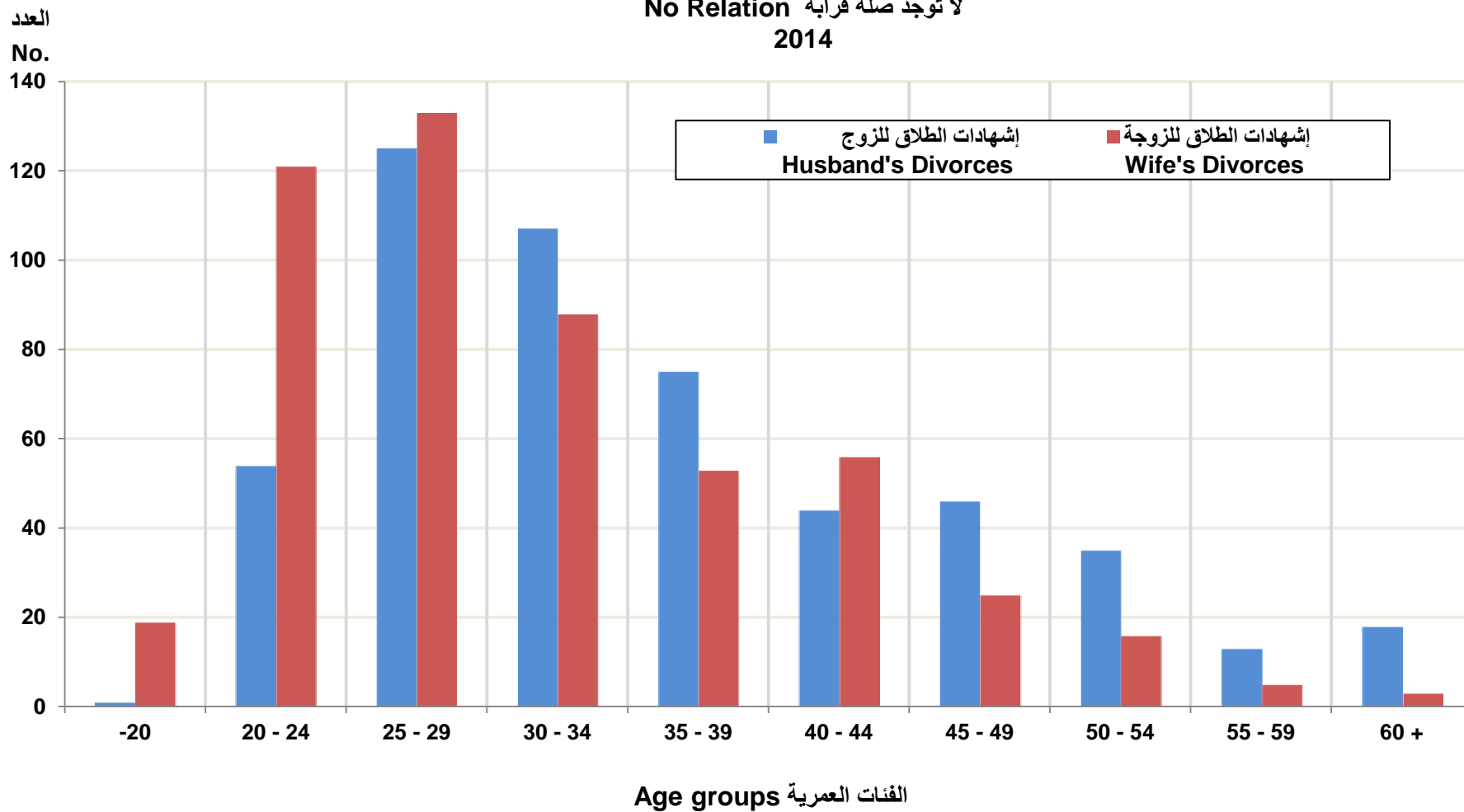
إشهادات الطلاق للقطريين حسب صلة القرابة وفئة عمر الزوج والزوجة
DIVORCES OF QATARI ACCORDING TO RELATION AND AGE GROUP OF WIFE AND HUSBAND
2014
 لا توجد صلة قرابة No Relation

Table No. (41-3)

جدول رقم (٤١-٣)

Age Group of Husband (in Years)	Age Group of Wife in years فئة عمر الزوجة بالسنوات												فئات عمر الزوج (بالسنوات)
	المجموع Total	غير مبين Not Stated	60 +	55 - 59	50 - 54	45 - 49	40 - 44	35 - 39	30 - 34	25 - 29	20 - 24	-20	
-20	1	0	0	0	0	0	0	0	0	0	1	0	٢٠-
20-24	54	0	0	0	0	0	1	0	0	6	39	8	٢٤-٢٠
25-29	125	1	0	1	0	0	2	6	8	45	54	8	٢٩-٢٥
30-34	107	1	0	0	1	0	0	8	27	51	17	2	٣٤-٣٠
35-39	75	0	0	0	1	1	7	18	26	17	5	0	٣٩-٣٥
40-44	44	0	0	0	0	3	12	8	12	7	1	1	٤٤-٤٠
45-49	46	0	0	0	1	8	14	8	11	3	1	0	٤٩-٤٥
50-54	35	0	0	1	10	8	10	4	0	1	1	0	٥٤-٥٠
55-59	13	0	0	1	2	3	3	0	0	3	1	0	٥٩-٥٥
60-64	12	0	1	1	1	0	5	1	2	0	1	0	٦٤-٦٠
65-69	2	0	0	0	0	0	2	0	0	0	0	0	٦٩-٦٥
70-74	3	0	1	0	0	1	0	0	1	0	0	0	٧٤-٧٠
75+	4	0	1	1	0	1	0	0	1	0	0	0	+٧٥
Not Stated	1	1	0	0	0	0	0	0	0	0	0	0	غير مبين
Total	522	3	3	5	16	25	56	53	88	133	121	19	المجموع

إشهادات الطلاق للقطريين حسب صلة القرابة وفئة عمر الزوج والزوجة
 DIVORCES OF QATARI ACCORDING TO RELATION AND AGE GROUP OF WIFE AND HUSBAND
 No Relation لا توجد صلة قرابة
 2014



شكل رقم (20) Graph No.

عدد الأبناء للمطلقة حسب فئة عمر الزوج والزوجة
NUMBER OF CHILDREN OF DIVORCEE BY AGE GROUP OF HUSBAND AND WIFE
2014
قطريون Qataris

Table No. (42-1)

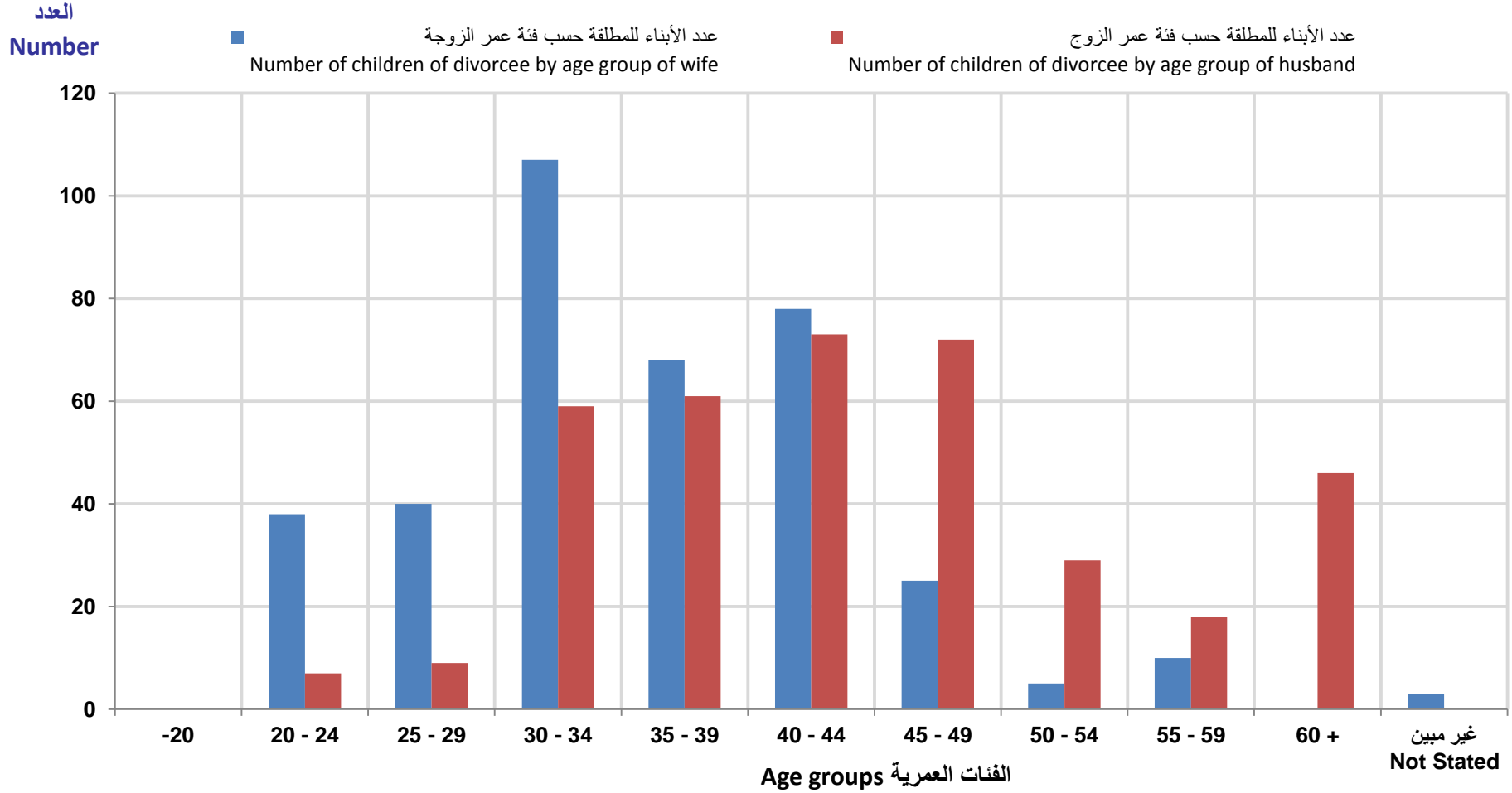
جدول رقم (٤٢-١)

Age Group of Husband (in Years)	النسبة Percentage	Age Group of Wife in years فئة عمر الزوجة بالسنوات												فئات عمر الزوج (بالسنوات)	
		المجموع Total	غير مبيّن Not Stated	60 +	55 - 59	50 - 54	45 - 49	40 - 44	35 - 39	30 - 34	25 - 29	20 - 24	-20		
-20	0.0	0	0	0	0	0	0	0	0	0	0	0	0	0	٢٠-
20 - 24	1.9	7	0	0	0	0	0	0	0	0	0	3	4	0	٢٤ - ٢٠
25 - 29	2.4	9	1	0	0	0	0	0	0	1	2	4	1	0	٢٩ - ٢٥
30 - 34	15.8	59	2	0	0	0	0	0	0	9	24	20	4	0	٣٤ - ٣٠
35 - 39	16.3	61	0	0	0	0	0	7	14	31	6	3	0	0	٣٩ - ٣٥
40 - 44	19.5	73	0	0	0	0	0	22	34	12	0	5	0	0	٤٤ - ٤٠
45 - 49	19.3	72	0	0	0	0	13	28	4	23	4	0	0	0	٤٩ - ٤٥
50 - 54	7.8	29	0	0	0	0	6	7	0	0	3	13	0	0	٥٤ - ٥٠
55 - 59	4.8	18	0	0	0	0	6	4	0	0	0	8	0	0	٥٩ - ٥٥
60 - 64	7.0	26	0	0	5	5	0	10	6	0	0	0	0	0	٦٤ - ٦٠
65 - 69	0.0	0	0	0	0	0	0	0	0	0	0	0	0	0	٦٩ - ٦٥
70 - 74	4.0	15	0	0	0	0	0	0	0	0	15	0	0	0	٧٤ - ٧٠
75 +	1.3	5	0	0	5	0	0	0	0	0	0	0	0	0	+ ٧٥
Not Stated	0.0	0	0	0	0	0	0	0	0	0	0	0	0	0	غير مبيّن
Total	100	374	3	0	10	5	25	78	68	107	40	38	0		المجموع
Percentage		100.0	0.8	0.0	2.7	1.3	6.7	20.9	18.2	28.6	10.7	10.2	0.0		النسبة

Numbe of children of (5) Divorce cases Not stated

(٥) حالة طلاق غير مبيّن عدد أبنائهم من الزوج الحالي فقط

عدد الأبناء للمطلقة حسب فئة عمر الزوج والزوجة
NUMBER OF CHILDREN OF DIVORCEE BY AGE GROUP OF HUSBAND AND WIFE
 قطريون 2014
Qataris 2014



شكل رقم (21) Graph No.

عدد الأبناء للمطلقة حسب فئة عمر الزوج والزوجة
NUMBER OF CHILDREN OF DIVORCEE BY AGE GROUP OF HUSBAND AND WIFE
2014
 غير قطريين Non-Qataris

Table No. (42-2)

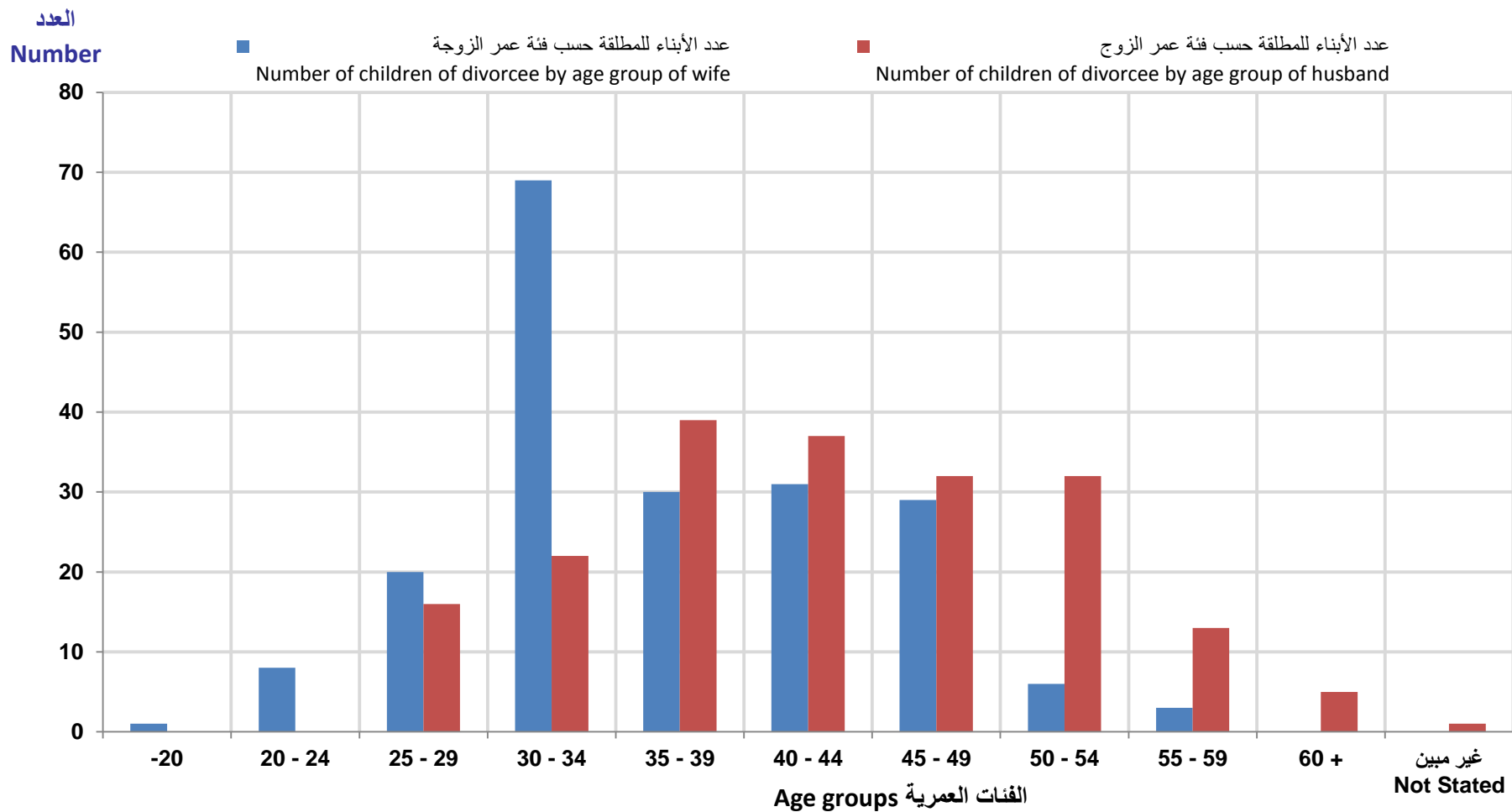
جدول رقم (٢٠٤٢)

Age Group of Husband (in Years)	النسبة Percentage	Age Group of Wife in years فئة عمر الزوجة بالسنوات												فئات عمر الزوج (بالسنوات)	
		المجموع Total	غير مبيّن Not Stated	60 +	55 - 59	50 - 54	45 - 49	40 - 44	35 - 39	30 - 34	25 - 29	20 - 24	-20		
-20	0.0	0	0	0	0	0	0	0	0	0	0	0	0	0	٢٠ -
20 - 24	0.0	0	0	0	0	0	0	0	0	0	0	0	0	0	٢٤ - ٢٠
25 - 29	8.1	16	0	0	0	0	0	0	0	5	8	2	1	٢٩ - ٢٥	
30 - 34	11.2	22	0	0	0	0	0	1	0	13	2	6	0	٣٤ - ٣٠	
35 - 39	19.8	39	0	0	0	0	0	0	12	23	4	0	0	٣٩ - ٣٥	
40 - 44	18.8	37	0	0	0	0	0	13	10	14	0	0	0	٤٤ - ٤٠	
45 - 49	16.2	32	0	0	0	0	4	9	3	10	6	0	0	٤٩ - ٤٥	
50 - 54	16.2	32	0	0	0	0	25	5	0	2	0	0	0	٥٤ - ٥٠	
55 - 59	6.6	13	0	0	0	4	0	3	4	2	0	0	0	٥٩ - ٥٥	
60 - 64	2.5	5	0	0	3	2	0	0	0	0	0	0	0	٦٤ - ٦٠	
65 - 69	0.0	0	0	0	0	0	0	0	0	0	0	0	0	٦٩ - ٦٥	
70 - 74	0.0	0	0	0	0	0	0	0	0	0	0	0	0	٧٤ - ٧٠	
75 +	0.0	0	0	0	0	0	0	0	0	0	0	0	0	+ ٧٥	
Not Stated	0.5	1	0	0	0	0	0	0	0	1	0	0	0	غير مبيّن	
Total	100	197	0	0	3	6	29	31	30	69	20	8	1	المجموع	
Percentage		100.0	0.0	0.0	1.5	3.0	14.7	15.7	15.2	35.0	10.2	4.1	0.5	النسبة	

Numbe of children of (15) Divorce cases Not stated

(١٥) حالة طلاق غير مبيّن عدد أبنائهم من الزوج الحالي فقط

عدد الأبناء للمطلقة حسب فئة عمر الزوج والزوجة
NUMBER OF CHILDREN OF DIVORCEE BY AGE GROUP OF HUSBAND AND WIFE
 غير قطريين Non-Qataris
 2014



شكل رقم (22) Graph No. (22)

عدد الأبناء للمطلقة حسب فئة عمر الزوج والزوجة
NUMBER OF CHILDREN OF DIVORCEE BY AGE GROUP OF HUSBAND AND WIFE
2014
 المجموع Total

Table No. (42-3)

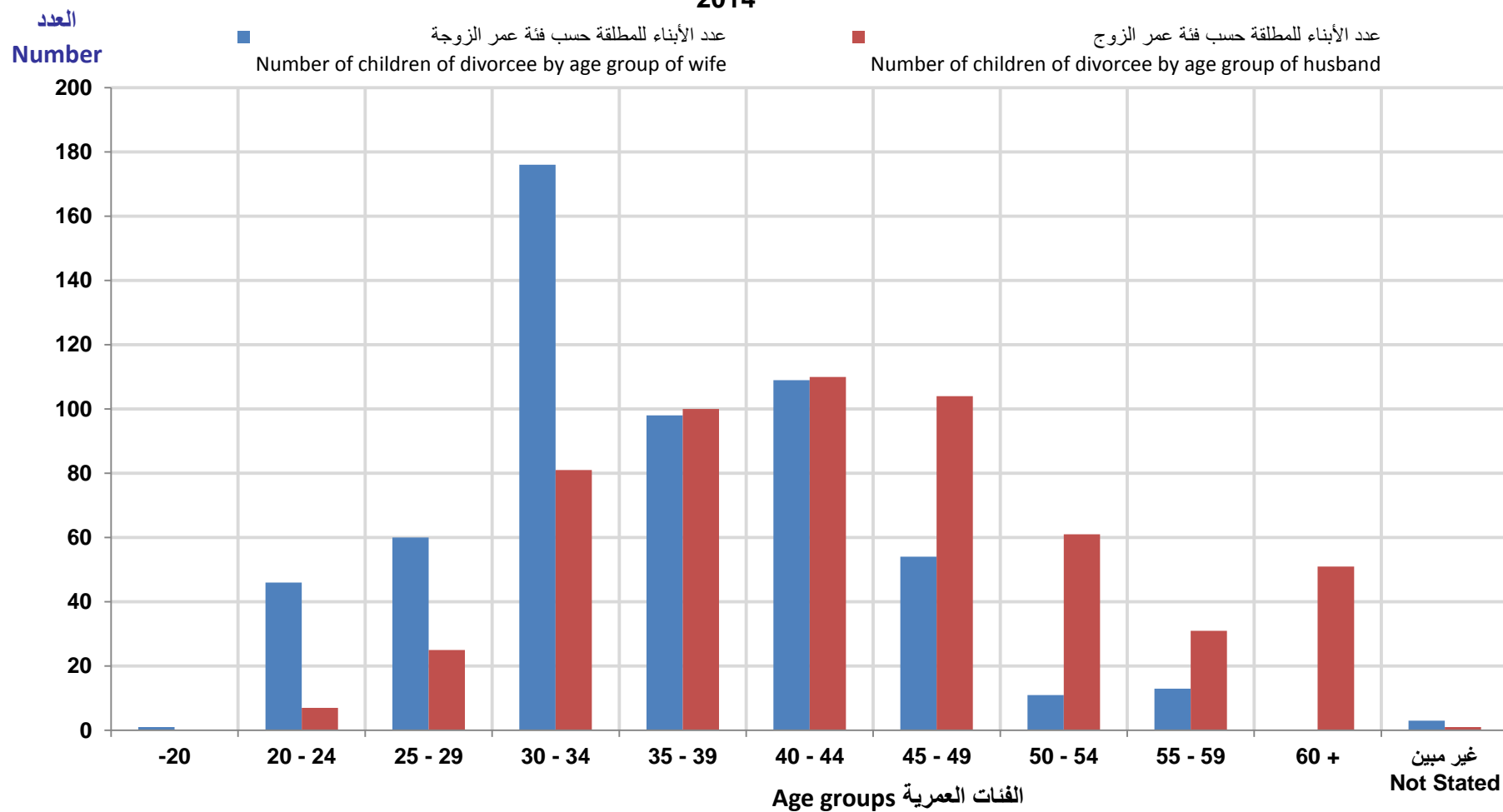
جدول رقم (٢٤-٣)

Age Group of Husband (in Years)	النسبة Percentage	Age Group of Wife in years فئة عمر الزوجة بالسنوات												فئات عمر الزوج (بالسنوات)	
		المجموع Total	غير مبيّن Not Stated	60 +	55 - 59	50 - 54	45 - 49	40 - 44	35 - 39	30 - 34	25 - 29	20 - 24	-20		
-20	0.0	0	0	0	0	0	0	0	0	0	0	0	0	0	-٢٠
20 - 24	1.2	7	0	0	0	0	0	0	0	0	0	3	4	0	٢٤ - ٢٠
25 - 29	4.4	25	1	0	0	0	0	0	1	7	12	3	1	0	٢٩ - ٢٥
30 - 34	14.2	81	2	0	0	0	0	1	9	37	22	10	0	0	٣٤ - ٣٠
35 - 39	17.5	100	0	0	0	0	0	7	26	54	10	3	0	0	٣٩ - ٣٥
40 - 44	19.3	110	0	0	0	0	0	35	44	26	0	5	0	0	٤٤ - ٤٠
45 - 49	18.2	104	0	0	0	0	17	37	7	33	10	0	0	0	٤٩ - ٤٥
50 - 54	10.7	61	0	0	0	0	31	12	0	2	3	13	0	0	٥٤ - ٥٠
55 - 59	5.4	31	0	0	0	4	6	7	4	2	0	8	0	0	٥٩ - ٥٥
60 - 64	5.4	31	0	0	8	7	0	10	6	0	0	0	0	0	٦٤ - ٦٠
65 - 69	0.0	0	0	0	0	0	0	0	0	0	0	0	0	0	٦٩ - ٦٥
70 - 74	2.6	15	0	0	0	0	0	0	0	15	0	0	0	0	٧٤ - ٧٠
75 +	0.9	5	0	0	5	0	0	0	0	0	0	0	0	0	+ ٧٥
Not Stated	0.2	1	0	0	0	0	0	0	0	1	0	0	0	0	غير مبيّن
Total	100	571	3	0	13	11	54	109	98	176	60	46	1		المجموع
Percentage		100.0	0.5	0.0	2.3	1.9	9.5	19.1	17.2	30.8	10.5	8.1	0.2		النسبة

Numbe of children of (20) Divorce cases Not stated

(٢٠) حالة طلاق غير مبيّن عدد أبنائهم من الزوج الحالي فقط

عدد الأبناء للمطلقة حسب فئة عمر الزوج والزوجة
NUMBER OF CHILDREN OF DIVORCEE BY AGE GROUP OF HUSBAND AND WIFE
 المجموع Total
 2014



شكل رقم (23) Graph No.

إشهادات الطلاق حسب عدد الأبناء وفئة عمر الزوجة
DIVORCES BY NUMBER OF CHILDREN AND AGE GROUP OF WIFE
2014
 قطريات Qataris

Table No. (43-1)

جدول رقم (٤٣-١)

Age Group of Wife (In Years)	النسبة Percentage	عدد الأبناء No. of children									فئة عمر الزوجة بالسنوات
		المجموع Total	غير مبيّن Not Stated	6 +	5	4	3	2	1	0	
-20	5.2	37	0	0	0	0	0	0	0	37	٢٠ -
20 - 24	26.3	187	1	1	1	0	3	1	2	178	٢٠ - ٢٤
25 - 29	24.2	172	0	0	0	2	2	5	5	158	٢٥ - ٢٩
30 - 34	16.9	120	3	2	4	3	4	6	4	94	٣٠ - ٣٤
35 - 39	9.6	68	0	4	3	5	1	0	2	53	٣٥ - ٣٩
40 - 44	9.2	65	0	4	4	4	0	2	0	51	٤٠ - ٤٤
45 - 49	4.4	31	1	1	1	1	0	0	1	26	٤٥ - ٤٩
50 - 54	2.5	18	0	0	1	0	0	0	0	17	٥٠ - ٥٤
55 - 59	1.0	7	0	0	1	0	0	0	0	6	٥٥ - ٥٩
60 +	0.6	4	0	0	0	0	0	0	0	4	+ ٦٠
Not Stated	0.1	1	0	0	0	0	0	0	0	1	غير مبيّن
Total	100.0	710	5	12	15	15	10	14	14	625	المجموع
Percentage		100.0	0.7	1.7	2.1	2.1	1.4	2.0	2.0	88.0	النسبة

Number of children of the current husband

عدد الأبناء للزوج الحالي فقط

إشهادات الطلاق حسب عدد الأبناء وفئة عمر الزوجة
DIVORCES BY NUMBER OF CHILDREN AND AGE GROUP OF WIFE
2014
 غير قطريات Non-Qataris

Table No. (43-2)

جدول رقم (٢-٤٣)

Age Group of Wife (In Years)	النسبة Percentage	عدد الأبناء No. of children									فئة عمر الزوجة بالسنوات
		المجموع Total	غير مبيّن Not Stated	6 +	5	4	3	2	1	0	
-20	3.1	19	0	0	0	0	0	0	1	18	٢٠ -
20 - 24	17.4	105	1	1	0	0	1	0	4	98	٢٤ - ٢٠
25 - 29	26.1	158	2	0	1	2	1	4	7	141	٢٩ - ٢٥
30 - 34	19.2	116	5	6	1	2	6	7	8	81	٣٤ - ٣٠
35 - 39	15.0	91	3	1	1	1	2	3	3	77	٣٩ - ٣٥
40 - 44	10.2	62	2	1	1	3	2	3	3	47	٤٤ - ٤٠
45 - 49	5.3	32	2	3	1	0	1	2	1	22	٤٩ - ٤٥
50 - 54	2.0	12	0	0	0	1	0	1	0	10	٥٤ - ٥٠
55 - 59	1.0	6	0	0	1	0	1	0	0	4	٥٩ - ٥٥
60 +	0.2	1	0	0	0	0	0	0	0	1	+ ٦٠
Not Stated	0.5	3	0	0	0	0	0	1	1	1	غير مبيّن
Total	100.0	605	15	12	6	9	14	21	28	500	المجموع
Percentage		100.0	2.5	2.0	1.0	1.5	2.3	3.5	4.6	82.6	النسبة

Number of children of the current husband

عدد الأبناء للزوج الحالي فقط

إشهادات الطلاق حسب عدد الأبناء وفئة عمر الزوجة
DIVORCES BY NUMBER OF CHILDREN AND AGE GROUP OF WIFE
2014
 المجموع Total

Table No. (43-3)

جدول رقم (٤٣-٣)

Age Group of Wife (In Years)	النسبة Percentage	عدد الأبناء No. of children									فئة عمر الزوجة بالسنوات
		المجموع Total	غير مبيّن Not Stated	6 +	5	4	3	2	1	0	
-20	4.3	56	0	0	0	0	0	0	1	55	٢٠ -
20 - 24	22.2	292	2	2	1	0	4	1	6	276	٢٤ - ٢٠
25 - 29	25.1	330	2	0	1	4	3	9	12	299	٢٩ - ٢٥
30 - 34	17.9	236	8	8	5	5	10	13	12	175	٣٤ - ٣٠
35 - 39	12.1	159	3	5	4	6	3	3	5	130	٣٩ - ٣٥
40 - 44	9.7	127	2	5	5	7	2	5	3	98	٤٤ - ٤٠
45 - 49	4.8	63	3	4	2	1	1	2	2	48	٤٩ - ٤٥
50 - 54	2.3	30	0	0	1	1	0	1	0	27	٥٤ - ٥٠
55 - 59	1.0	13	0	0	2	0	1	0	0	10	٥٩ - ٥٥
60 +	0.4	5	0	0	0	0	0	0	0	5	+ ٦٠
Not Stated	0.3	4	0	0	0	0	0	1	1	2	غير مبيّن
Total	100.0	1315	20	24	21	24	24	35	42	1125	المجموع
Percentage		100.0	1.5	1.8	1.6	1.8	1.8	2.7	3.2	85.6	النسبة

Number of children of the current husband

عدد الأبناء للزوج الحالي فقط

إشهادات الطلاق حسب عدد أبناء الزوجة وجنسية الزوج والزوجة
DIVORCES BY NUMBER OF WIFE'S CHILDREN & NATIONALITY OF HUSBAND & WIFE
2014

Table No. (44)

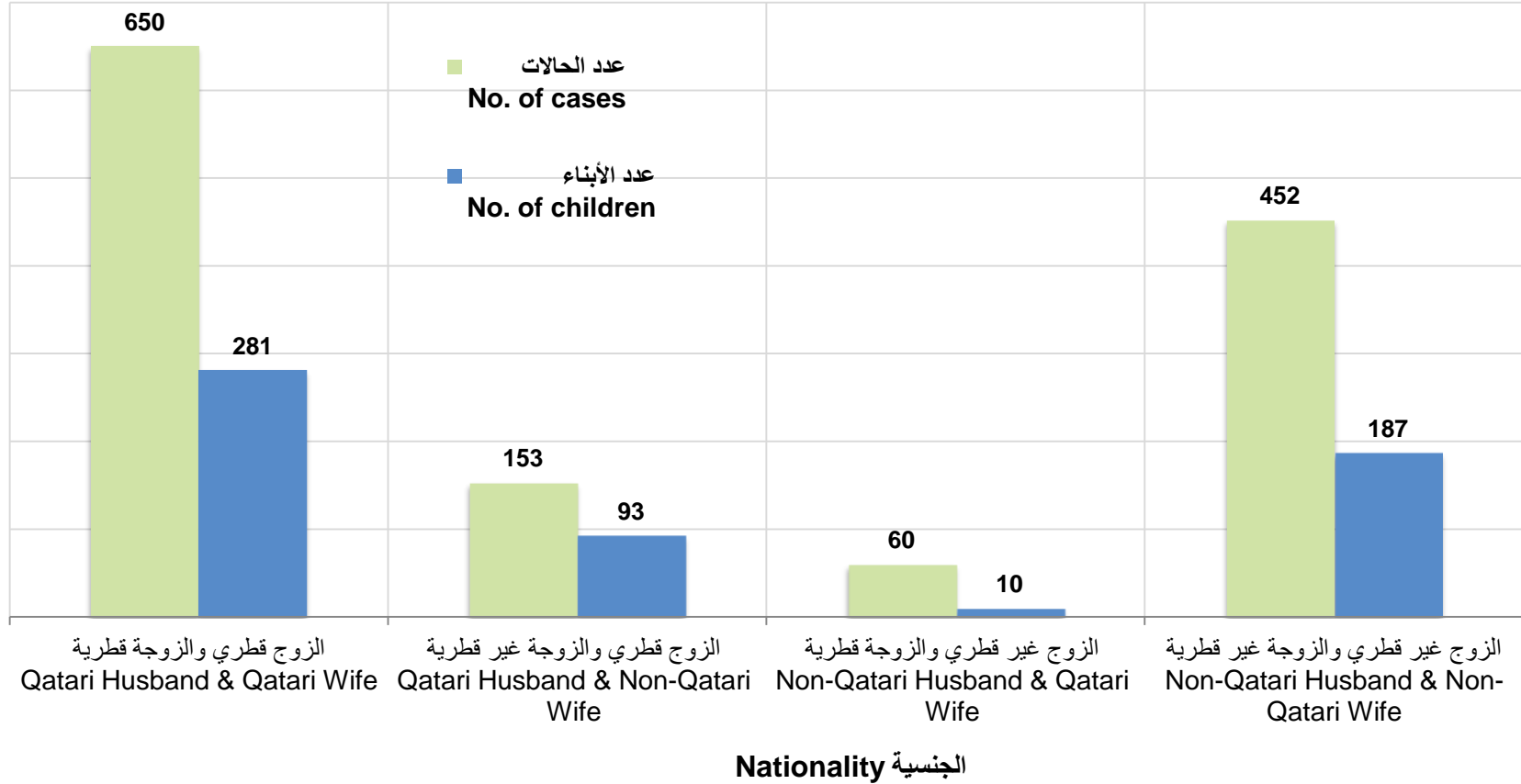
جدول رقم (٤٤)

Nationality	Particulars	النسبة Percentage	No. of Children عدد الأبناء									البيان	الجنسية
			المجموع Total	غير مبيّن Not Stated	6 +	5	4	3	2	1	0		
Qatari Husband & Qatari Wife	No. of cases	49.4	650	4	12	14	15	10	12	13	570	عدد الحالات	الزوج قطري والزوجة قطرية
	No. of sons	49.2	281	0	84	70	60	30	24	13	0	عدد الأبناء	
Qatari Husband & Non- Qatari Wife	No. of cases	11.6	153	1	6	1	2	3	5	5	130	عدد الحالات	الزوج قطري والزوجة غير قطرية
	No. of sons	16.3	93	0	56	5	8	9	10	5	0	عدد الأبناء	
Non-Qatari Husband & Qatari Wife	No. of cases	4.6	60	1	0	1	0	0	2	1	55	عدد الحالات	الزوج غير قطري والزوجة قطرية
	No. of sons	1.8	10	0	0	5	0	0	4	1	0	عدد الأبناء	
Non-Qatari Husband & Non- Qatari Wife	No. of cases	34.4	452	14	6	5	7	11	16	23	370	عدد الحالات	الزوج غير قطري والزوجة غير قطرية
	No. of sons	32.7	187	0	46	25	28	33	32	23	0	عدد الأبناء	
Total	No. of cases	100.0	1,315	20	24	21	24	24	35	42	1,125	عدد الحالات	المجموع
	No. of sons	100.0	571	0	186	105	96	72	70	42	0	عدد الأبناء	

Number of children of the current husband

عدد الأبناء للزوج الحالي فقط

إشهادات الطلاق حسب عدد أبناء الزوجة وجنسية الزوج والزوجة
 DIVORCES BY NUMBER OF WIFE'S CHILDREN & NATIONALITY OF HUSBAND & WIFE
 2014



شكل رقم (24) Graph No. (24)

إشهادات الطلاق حسب جنسية الزوج والزوجة وعدد أبناء الزوجة ومدة الحياة الزوجية للزوج

**DIVORCES BY NATIONALITY OF HUSBAND, WIFE & NUMBER OF WIFE'S CHILDREN AND DURATION OF MARRIAGE FOR HUSBAND
2014**

Table No. (45)

جدول رقم (٤٥)

Duration of Marriage for Husband	المجموع Total		الزوج غير قطري والزوجة غير قطرية Non-Qatari Husband & Non-Qatari Wife		الزوج غير قطري والزوجة قطرية Non-Qatari Husband & Qatari Wife		الزوج قطري والزوجة غير قطرية Qatari Husband & Non-Qatari Wife		الزوج قطري والزوجة قطرية Qatari Husband & Qatari Wife		مدة الحياة الزوجية للزوج
	عدد الحالات No. of cases	عدد الأبناء No. of sons	عدد الحالات No. of cases	عدد الأبناء No. of sons	عدد الحالات No. of cases	عدد الأبناء No. of sons	عدد الحالات No. of cases	عدد الأبناء No. of sons	عدد الحالات No. of cases	عدد الأبناء No. of sons	
Before Consummation	277	0	80	0	13	0	25	0	159	0	قبل الدخول
-1	174	3	68	1	7	0	30	1	69	1	١-
1	161	72	54	30	9	0	29	29	69	13	١
2	114	51	36	19	7	0	17	12	54	20	٢
3	72	14	24	6	7	2	6	2	35	4	٣
4	67	15	27	9	4	0	7	0	29	6	٤
5-9	220	124	85	45	7	6	25	12	103	61	٩-٥
10-14	97	85	33	17	2	2	8	5	54	61	١٤-١٠
15-19	53	55	19	13	2	0	0	0	32	42	١٩-١٥
20-24	30	31	10	10	0	0	0	0	20	21	٢٤-٢٠
25+	30	20	7	5	2	0	1	0	20	15	+٢٥
Not Stated	20	101	9	32	0	0	5	32	6	37	غير مبين
Total	1,315	571	452	187	60	10	153	93	650	281	المجموع

Number of children of the current husband

عدد الأبناء للزوج الحالي فقط

عدد الأبناء للمطلقة من الزوج الحالي حسب جنسية الزوجة
NO. OF CHILDREN OF THE DIVORCEE FROM CURRENT HUSBANDS BY WIFE NATIONALITY
2014

Table No. (46)

جدول رقم (٤٦)

No. of children	المجموع Total	غير قطريات Non-Qataris	قطريات Qataris	عدد الأبناء
0	0	0	0	0
1	42	28	14	1
2	70	42	28	2
3	72	42	30	3
4	96	36	60	4
5	105	30	75	5
6+	186	102	84	+6
Total	571	280	291	المجموع

Number of children is not stated in the case of the current husband (20) cases

عدد حالات غير مبين لعدد الأبناء في حالة الزوج الحالي وهي (٢٠)

عدد الأبناء للمطلقة من الأزواج السابقين حسب جنسية الزوجة
NO. OF CHILDREN OF THE DIVORCEE FROM PREVIOUS HUSBANDS BY WIFE NATIONALITY
2014

Table No. (47)

جدول رقم (٤٧)

No. of children	المجموع Total	غير قطريات Non-Qataris	قطريات Qataris	عدد الأبناء
0	0	0	0	0
1	140	78	62	1
2	202	98	104	2
3	198	84	114	3
4	168	64	104	4
5	140	45	95	5
6+	266	16	250	+6
Total	1,114	385	729	المجموع

Number of children is not stated in the case of the previous husbands (109) cases

عدد حالات غير مبيّن لعدد الأبناء في حالة الأزواج السابقين وهي (١٠٩)



الملاحق
ANNECS



وزارة التخطيط التنموي والإحصاء
Ministry of Development Planning and Statistics

بيانات عقود الزواج Marriage Contracts Data

Data are confidential by virtue of the Statistics Law

البيانات سرية بحكم قانون الإحصاء

Marriage Contract Date	Month	
	Year	
Contract Number		
Type of Contract	1-Not preceded by another 2- Preceded by another	
Husband Data	Husband ID/Passport No.	
	Date of Birth	
	Age	
	Nationality	
	Marital statue	1-Never married 2-Married 3-Divorced 4-Widowed
	No.of sons	
	Number of Wives	
	Educational Status	0-Illiterate 1- Read & Write 2-Primary 3-Preparatory 4-Secondary 5-Pre.U. Diploma 6-University 7- Higher Diploma 8- M.A / M.Sc. 9- Ph.D.
	Occupation	
	Place of Residence	
Wife Data	Wife ID/Passport No.	
	Date of Birth	
	Age	
	Nationality	
	Marital statue	1-Never married 2-Divorced 3-Widowed
	No.of Sons	
	Educational Status	0-Illiterate 1- Read & Write 2-Primary 3-Preparatory 4-Secondary 5-Pre.U. Diploma 6-University 7- Higher Diploma 8- M.A / M.Sc. 9- Ph.D.
	Occupation	
	Place of Residence	
	Relation	1- First class relationship 2-Second class relationship 3-No relationship

شهر	تاريخ العقد
سنة	
رقم العقد	
1- لم يسبقه آخر 2- سبقه آخر	نوع العقد
رقم بطاقة/ جواز الزوج	
تاريخ الميلاد	
العمر	
الجنسية	
1- لم يسبق له الزواج 2- متزوج 3- مطلق 4- أرمل	الحالة الزوجية
عدد الأبناء	
عدد الزوجات بالعصمة	
0- أمي 1- يقرأ ويكتب 2- ابتدائية 3- إعدادية 4- ثانوية 5- دبلوم أقل من الجامعة 6- بكالوريوس 7- دبلوم عالي 8- ماجستير 9- دكتوراة	الحالة التعليمية
المهنة	
مكان الإقامة	
رقم بطاقة/ جواز الزوجة	
تاريخ الميلاد	
العمر	
الجنسية	
1- لم يسبق لها الزواج 2- مطلقة 3- أرملة	الحالة الزوجية
عدد الأبناء	
0- أمي 1- يقرأ ويكتب 2- ابتدائية 3- إعدادية 4- ثانوية 5- دبلوم أقل من الجامعة 6- بكالوريوس 7- دبلوم عالي 8- ماجستير 9- دكتوراة	الحالة التعليمية
المهنة	
مكان الإقامة	
1- درجة أولى 2- درجة ثانية 3- لا قرابة	صلة القرابة

Data source: Supreme Judicial Council

مصدر البيانات : المجلس الأعلى للقضاء



وزارة التخطيط التنموي والإحصاء
Ministry of Development Planning and Statistics

بيانات إسهادات الطلاق

Divorce Certificates Data

Data are confidential by virtue of the Statistics Law

البيانات سرية بحكم قانون الإحصاء

Divorce Date	Month	
	Year	
Contract Number		
Divorce Requester		
Type of Divorce	1-Rajee 2-Khulla 3-Baan Smaller 4-Baan Greater	
Husband Data	Divorcee (Man) ID/ Passport No.	
	Date of Birth	
	Age	
	Nationality	
	No. of Wives	
	Educational Status	0-Illiterate 1- Read & Write 2-Primary 3-Preparatory 4-Secondary 5-Pre.U. Diploma 6-University 7- Higher Diploma 8- M.A / M.Sc. 9- Ph.D.
		Occupation
		Place of Residence
		Wife ID/ Passport No.
		Date of Birth
Age		
Nationality		
Educational Status		0-Illiterate 1- Read & Write 2-Primary 3-Preparatory 4-Secondary 5-Pre.U. Diploma 6-University 7- Higher Diploma 8- M.A / M.Sc. 9- Ph.D.
		Occupation
	Place of Residence	
	Relation	1- First class relationship 2-Second class relationship 3-No relationship
	Duration of Marriage	
	No. of Kids from Current husband	
	No. of Kids from Previous husbands	

شهر	تاريخ الطلاق
سنة	
رقم الاشهاد	
طالب الطلاق	
1- رجعي 2- خلع 3- بينونة صغرى 4- بينونة كبرى	نوع الطلاق
رقم بطاقة/ جواز الزوج	
تاريخ الميلاد	
العمر	
الجنسية	
عدد الزوجات الباقيات بالعصمة	
0- أمي 1- يقرأ ويكتب 2- ابتدائية 3- إعدادية 4- ثانوية 5- دبلوم أقل من الجامعة 6- بكالوريوس 7- دبلوم عالي 8- ماجستير 9- دكتوراة	الحالة التعليمية
المهنة	
مكان الإقامة	
رقم بطاقة/ جواز الزوجة	
تاريخ الميلاد	
العمر	
الجنسية	
0- أمي 1- يقرأ ويكتب 2- ابتدائية 3- إعدادية 4- ثانوية 5- دبلوم أقل من الجامعة 6- بكالوريوس 7- دبلوم عالي 8- ماجستير 9- دكتوراة	الحالة التعليمية
المهنة	
مكان الإقامة	
1- درجة أولى 2- درجة ثانية 3- لا قرابة	صلة القرابة
مدة الحياة الزوجية	
عدد الأبناء من الزوج الحالي	
عدد الأبناء من الأزواج السابقين	

Data source: Supreme Judicial Council

مصدر البيانات : المجلس الأعلى للقضاء